

難病オンラインサービス 利用者マニュアル

【全体の流れ】

STEP1 ユーザー登録申請	3
STEP2 ログイン	5
STEP3 講座の受講	7
STEP4 修了証の発行	13
※修了証の名前が異なる場合	14

STEP1 ユーザー登録申請

1. ユーザー登録申請のURL(<https://nanbyo-shiteii.mhlw.go.jp/register/>)へアクセスし、下記情報を入力後、「次へ」をクリックする。

ユーザー登録申請
※全項目入力必須です

ログインID 必須	<input type="text"/> 6~100文字の半角英数,ハイフン,アンダーバーでご入力ください。
パスワード 必須	<input type="password"/> 6~100文字の半角英数,ハイフン,アンダーバーでご入力ください。
医療機関名 必須	<input type="text"/>
姓 必須	<input type="text"/>
名 必須	<input type="text"/>
自治体 必須	未選択 <input type="button" value="v"/>
医籍登録番号 必須	<input type="text"/>
医籍登録年月日 必須	年 <input type="button" value="v"/> / 月 <input type="button" value="v"/> / 日 <input type="button" value="v"/>
メールアドレス 必須	<input type="text"/>
メールアドレス (確認用) 必須	<input type="text"/>

※メールアドレス(確認用)は誤記防止のためコピーではなく手入力をお願いいたします。

2. 内容を確認して問題がなければ「登録する」をクリックする。

入力内容をご確認の上、「登録する」ボタンを押してください。

ログインID	██████████
パスワード	***** (セキュリティのため非表示)
医療機関名	テスト
氏名	テスト テスト
自治体	13東京都
医籍登録番号	テスト
医籍登録年月日	2000年 1月 1日
メールアドレス	██████████

[戻る](#) [登録する](#)

3. 登録完了画面が表示され、登録メールアドレス宛にメールが届く。 届かない場合は「確認メールを再送信する」をクリックする。

ユーザー登録申請完了

ユーザー登録が完了しました。

<メールが届かない場合>
登録完了のメールが届かない原因として、迷惑メール設定がされている可能性がございます。
お手数おかけしますが、特に迷惑メール設定等がされていないか、ご確認をお願いいたします。

問題が解決しない場合は、各自治体の担当窓口までお問合せください。

何卒よろしくお願ひ申し上げます。

※もしメールが届いていない場合は、以下のボタンから再送信をお試しく下さい。

[確認メールを再送信する](#)

STEP2 ログイン

1. ユーザー登録申請を終えると、以下のようなメールが届く。
ログインのためには「受講ポータルサイト」のURLをクリックする。

難病指定医オンライン研修サービス <noreply@r8-nanbyo-shiteii.jp> 14:55 (0 分前) ☆ ☺ ↶
To 自分 ▾

難病指定医向けオンライン研修サービスへのユーザー登録申請が完了いたしました。
下記URLよりポータルサイトにログインし、受講を開始してください。

■ 受講ポータルサイト（ログインはこちら）
<https://r8-nanbyo-shiteii.jp/>

■ ログイン情報
ログインID：
パスワード：*セキュリティのため記載しておりません。ご自身で設定したパスワードをご利用ください。

もしもパスワードをお忘れの場合は
お手数ですが、以下よりパスワードの再設定メールを送信して
パスワードの再設定を行ってください。
<https://r8-nanbyo-shiteii.jp/forgot-password>

■ 受講コースの選択について
ログイン後、まず「難病指定医向け」または「協力難病指定医向け」のいずれかのコースを選択してください。選択したコースにより、修了証の記載内容が決定されます。

■ 研修に関するお問い合わせについて
研修やシステムに関するお問い合わせについては下記研修事務局までお願いいたします。
<研修事務局>
難病指定医向け及び協力難病指定医向けオンライン研修事務局
株式会社アカンパニーテクノロジーズ（厚生労働省委託）
nanbyo26@e-webinari.net

2. 登録したIDとパスワードでログインする。

 厚生労働省

ログインID

パスワード

ログイン状態を保持

> [パスワードを忘れた方はこちら](#)

ログインできない場合は、自治体にお問い合わせください。

3. ログインに成功するとトップ画面へ遷移する。

The screenshot shows the top page of the Ministry of Health and Labour's portal. At the top, there is a navigation bar with the logo of the Ministry of Health and Labour, and links for 'トップ' (Home), '講座' (Courses), and 'お知らせ' (News). The user's name '東京自治体' (Tokyo Local Government) is displayed in the top right corner.

The main content area is divided into three sections:

- アナウンス (Announcements):** A section with a red header containing a single announcement: 'システムリニューアルのご案内 (2026/04/01)'.
- お知らせ (News):** A section with a red header containing a single news item: '利用ガイド改訂版 (利用者様向け) (2026年4月1日)'. A 'すべて見る' (View All) button is located at the bottom right of this section.
- 講座 (Courses):** A section with a red header. Below the header, it states '講座を受講すると、最近受講した講座が表示されます。' (When you take a course, the courses you have recently taken will be displayed). Underneath, there is a '必須講座(2)' (Required Courses (2)) section. This section contains two course cards, each with a progress bar at 0% and a 'すべて見る' (View All) button at the bottom right of the entire section.

講座名	進捗状況	最終受講日時
難病指定医研修① 難病指定医向けオンライン研修	0% 未受講	-
協力難病指定医向けオンライン研修 難病指定医向けオンライン研修	0%	2026/03/30 16:13

STEP3 講座の受講

1. トップ画面より、受講する講座を選択する。



2. 講座ページが開かれる。講義は「講座」と「テスト」の項目で構成されている。



3. 下へスクロールすると講義が表示されるのでクリックする。

0%

講座の受講情報 ▲

難病指定医研修① 医療費助成制度を中心とする我が国の難病対策と 指定医の役割について	講座カテゴリ	難病指定医向けオンライン研修
	開講期間	2026/04/01 00:00 ~
	前回の学習日時	2026/03/27 15:04
	最終受講ユニット	【講義】 難病指定医研修
	学習回数	3回

1 ？ アイコン説明

前回学習したユニットを表示する
(【講義】 難病指定医研修)

医療費助成制度を中心とする我が国の難病対策と指定医の役割 ▲

 [【講義】 難病指定医研修](#)

4. 講義スライドが表示される。次ページへ遷移するためには「次へ」をクリックする。

難病指定医研修①

医療費助成制度を中心とする我が国の難病対策と
指定医の役割について

1

◀ 前へ 1 / 24 **次へ ▶**

5. 最後のページまで進んだら画面右下の「次のユニットへ」をクリックする。

難病相談支援センターについて

○ 難病相談支援センターは、難病の患者の療養や日常生活上の様々な問題について、患者・家族その他の関係者からの相談に応じ、必要な情報の提供・助言を行う機関である。

○ 現在、都道府県・指定都市に概ね1カ所設置されており、難病の患者等の様々なニーズに対応するため、地域の様々な支援機関と連携して支援を実施。

患者

快適に生活したい

適切な治療を受けたい
在宅療養を受けたい

不安

働きたい

「難病患者就職サポーター」
難病の特性を踏まえた職業相談、事業主に対する難病患者の雇用管理等に関する情報提供等（ハローワークに配置）

福祉サービス

ハローワーク
障害者就業・生活支援センター

医療機関等
(難病指定医等)

保健所

保健所を中心に、「難病対策地域協議会」を設置するなど、地域の医療・介護・福祉従事者、患者会等が連携して難病患者を支援

難病相談支援センター
(難病相談支援員/ピア・サポーター)

- 各種相談支援
(生活情報提供、各種公的手続支援、日常生活支援)
- 就労支援(難病患者就職サポーターと連携して実施)
(①在職中に難病を発症した方、②就労を希望する方向け)
- 地域交流会等の推進
- 難病患者に対する出張相談
- 難病相談支援員等への研修、情報提供
- ピア・サポートの実施、ピア・サポーターの養成
- 地域の様々な支援機関への紹介 等

連携

患者・家族会

24

6. 以下のような画面が表示されるので、次の講義へ進む場合は「次のユニットへ」を、終了したい場合には「終了する」をクリックする。

このユニットは終了です。
お疲れ様でした。

> 次のユニットへ

× 終了する

7. 受講を終えた講義にはチェックマークがつく。

医療費助成制度を中心とする我が国の難病対策と指定医の役割	^
 <input checked="" type="checkbox"/> 【講義】 難病指定医研修	
臨床調査個人票記入の留意事項	^
 【講義】 臨床調査個人票記入の留意事項	
代表的な疾患に係る疾患概要や診断基準、重症度分類、臨床調査個人票、診療ガイドライン等	^
 【講義】 代表的な疾患の診断等について	
小児期から成人期への移行・連携	^
 【講義】 小児期から成人期への移行・連携	
 【問題】 小児期から成人期への移行・連携	

8. テストを受講する際も同様に項目をクリックする。

臨床調査個人票記入の留意事項	^
 <input checked="" type="checkbox"/> 【講義】 臨床調査個人票記入の留意事項	
代表的な疾患に係る疾患概要や診断基準、重症度分類、臨床調査個人票、診療ガイドライン等	^
 <input checked="" type="checkbox"/> 【講義】 代表的な疾患の診断等について	
小児期から成人期への移行・連携	^
 <input checked="" type="checkbox"/> 【講義】 小児期から成人期への移行・連携	
 【問題】 小児期から成人期への移行・連携	
難病における遺伝医療	^
 【講義】 難病における遺伝医療	
 【問題】 難病における遺伝医療	

9. 注意事項をよく読んで問題がなければ「テスト開始」をクリックする。

テスト 前注意事項

テスト開始

出題数	5問
合格基準	すべて正解で合格
受講回数	受講回数に制限はありません
制限時間	制限時間はありません
中断	中断はできません
採点方式	自動で採点されます

テスト開始

×
終了

10. 全ての設問に解答したら画面下部の「確認する」をクリックする。

Q4 必須

成人移行支援とは、小児期発症の慢性疾患を持つ患者が成人期を迎えるにあたり、本来の持てる能力や機能を最大限に発揮でき、その人らしい生活を送れることを目的とした支援である。

Q5 必須

成人移行支援が進まない原因は、患者の自律・自立が進まないことのみが理由である。

確認する

×
終了

11. 解答内容を確認後、問題がなければ「提出する」をクリックする。

解答数 5/5問

解答内容を確認して、「提出する」ボタンをクリックしてください。

提出する

解答画面に戻る

12. 解答を提出すると結果が表示される。不合格だった場合は「もう一度チャレンジする」から再度テストを受講できる。
また、画面を下へスクロールすると問題の解説を閲覧できる。



5点
/ 5点中
合格

合格基準 すべて正解

出題数	正解数	不正解数
5	5	0

下にスクロールして詳細を確認してください

もう一度チャレンジする

閉じる

STEP4 修了証の発行

1. 全ての講座とテストの受講を完了すると進捗率が100%になり、修了証を発行できるようになる。修了証を表示するには画面右上の「修了証書を表示する」をクリックする。

必須

難病指定医向けオンライン研修

100%

修了証書を表示する

講座の受講情報

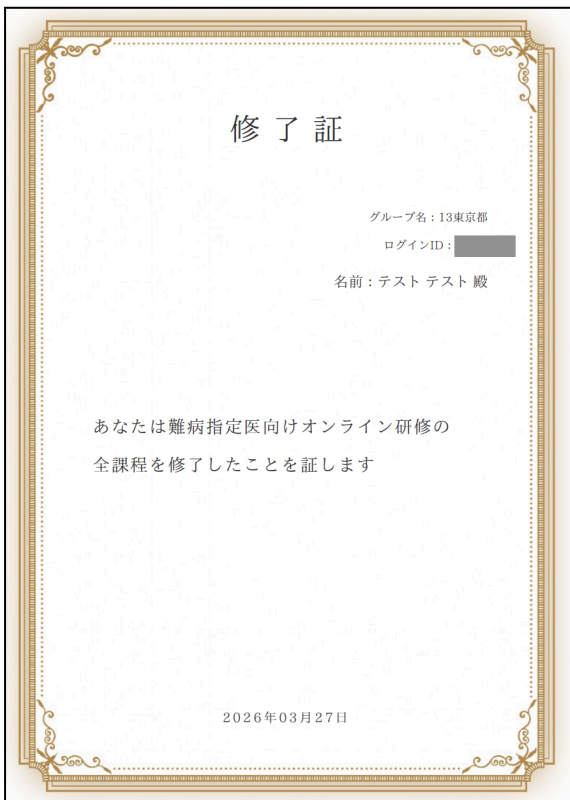
講座カテゴリ	難病指定医向けオンライン研修
開講期間	2026/04/01 00:00 ~
前回の学習日時	2026/03/27 15:13
最終受講ユニット	【問題】 難病における遺伝医療
学習回数	14回

難病指定医研修①
医療費助成制度を中心とする我が国の難病対策と指定医の役割について

アイコン説明

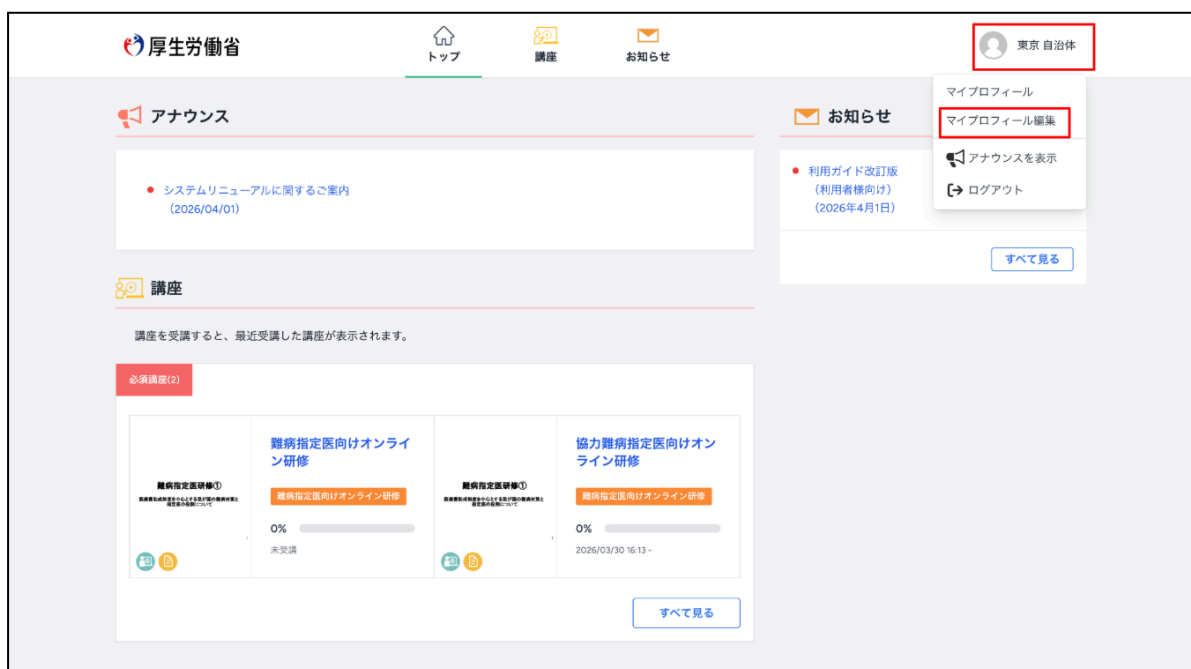
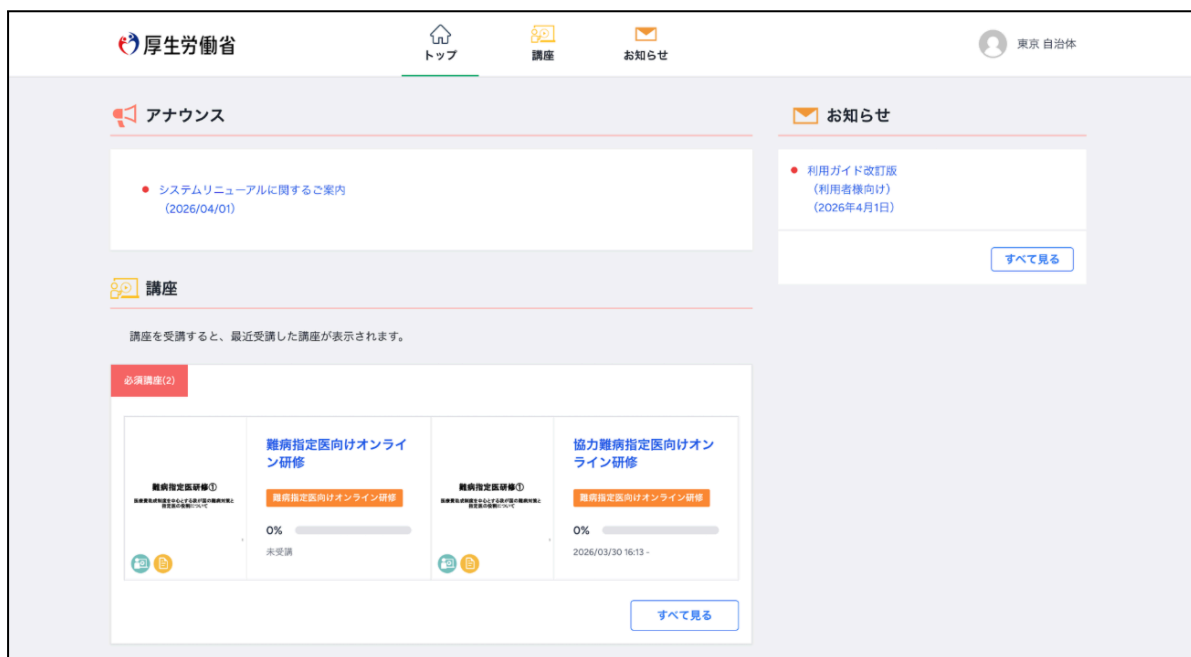
前回学習したユニットを表示する
（【問題】 難病における遺伝医療）

2. 修了証には「グループ名、ログインID、名前」が表示される。



※修了証の名前が異なる場合

1. トップ画面右上のアカウントアイコンをクリックし、「マイプロフィール編集」を選択する。



2. プロフィール編集画面が表示されるので氏名を変更する。
また、ここでパスワードを変更することも可能。
※名前・パスワード以外の変更は自治体管理者へ連絡をお願いします。

プロフィール編集

プロフィール

名前などのプロフィール情報の入力・編集を行います。

名前 必須

パスワード

パスワードの変更ができます。
6~100文字の半角英数,ハイフン,アンダーバーでご入力ください。

現在のパスワード 必須

新しいパスワード 必須

パスワード確認 必須