

交通事故の発生状況（概数）

【令和8年5月31日現在】

県内交通死亡事故が多発！！速度落として安全確認！

【上山警察署】

1 交通事故発生状況【県内】

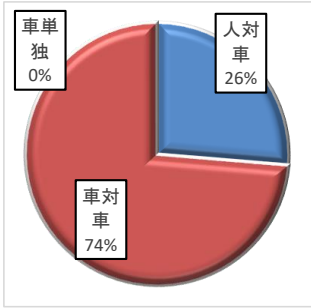
	県内			
	発生(人身)	死者	負傷者	物件事故
令和8年	1005	7	1182	10654
令和7年	985	6	1182	10328
増減	20	1	0	326

【上山警察署管内】

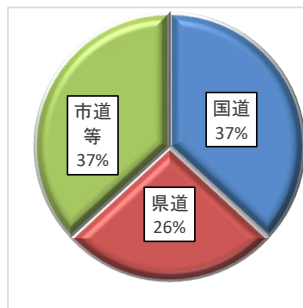
	上山市			
	発生(人身)	死者	負傷者	物件事故
令和8年	19	0	21	283
令和7年	19	1	24	250
増減	0	-1	-3	33

2 上山市の交通事故の特徴 ※端数処理により100%にならない場合があります

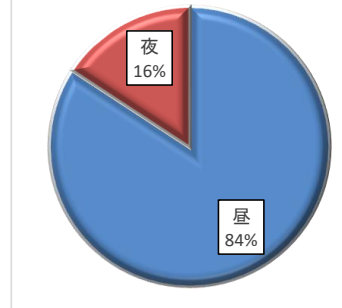
(1) 事故類型別割合



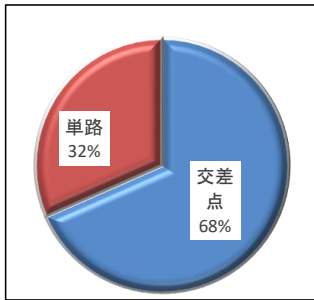
(2) 事故路線別割合



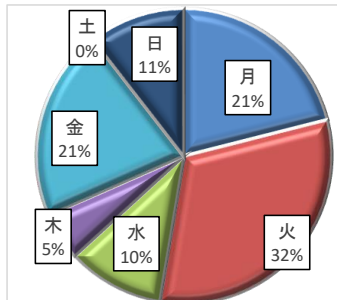
(3) 昼夜別割合



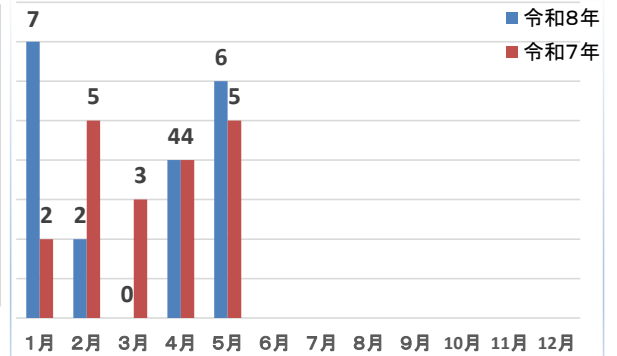
(4) 道路形状別割合



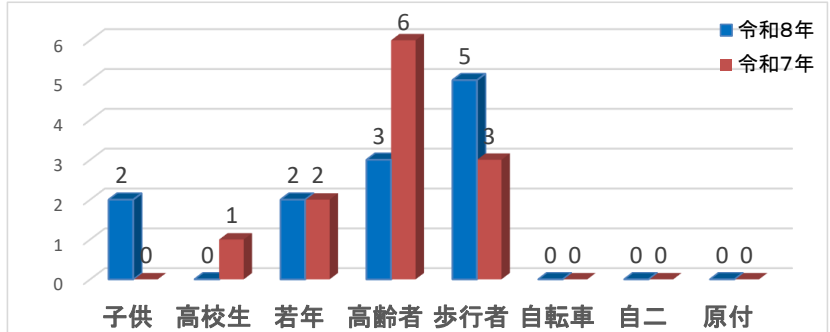
(5) 曜日別発生状況割合



(6) 月別発生件数

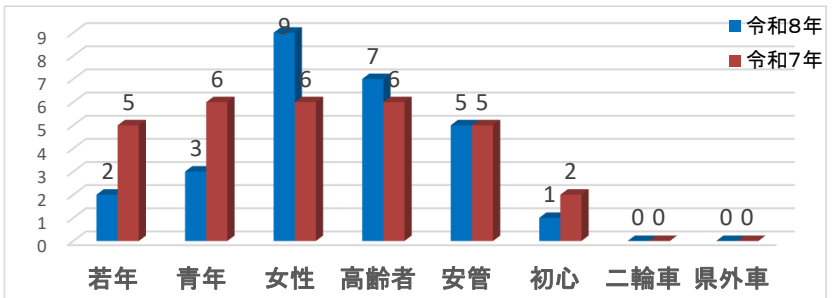



3 年齢層別・状態別の交通事故被害者の事故件数



4 ドライバー別（第一当事者）の事故件数

※2項目以上の条件が重複しているものも含む(例:若年ドライバーで県外車)



5 主な項目の交通事故発生件数

- 小学生被害の事故……………2件発生(昨年比+2件)
- 横断中の事故……………2件発生(昨年比+1件)
- 信号無視による事故……………1件発生(昨年比+1件)
- 追突事故……………8件発生(昨年比+2件)

警察からの安全安心情報をメールで受信しよう!
 やまがた110ネットワークの登録は右のQRコードを読み込んで空メールを送信!

