令　和　６　年　度

国 民 健 康 保 険 事 業 年 報

山　形　県

目　　次

国民健康保険制度の概要　・・・・・・・・・・・・・・・・・・・・・・・・　３
この表の見方　・・・・・・・・・・・・・・・・・・・・・・・・・・・・　１３

国民健康保険事業概況

１ 一般状況
（１）世帯数及び被保険者数　・・・・・・・・・・・・・・・・・・・・・・　１８
（２）国保被保険者の年齢構成及び年齢階層別加入率　・・・・・・・・・・　１９
（３）被保険者異動状況　・・・・・・・・・・・・・・・・・・・・・・・・　１９
２ 保険給付状況
（１）療養（医療）諸費　・・・・・・・・・・・・・・・・・・・・・・・・　２０
（２）１人当たり療養（医療）諸費費用額　・・・・・・・・・・・・・・・　２１
（３）被保険者１００人当たり受診件数(受診率)　・・・・・・・・・・・・　２１
（４）１件当たり日数　・・・・・・・・・・・・・・・・・・・・・・・・・　２１
（５）１日当たり診療費　・・・・・・・・・・・・・・・・・・・・・・・・　２２
（６）被保険者１人当たり診療費　・・・・・・・・・・・・・・・・・・・・　２２
３ 保険財政の状況
（１）保険税（料）の状況　・・・・・・・・・・・・・・・・・・・・・・・　２３

統　計　表

（年度別状況）

第１表　一般状況　・・・・・・・・・・・・・・・・・・・・・・・・・・・　２８
第２表　一般分保険給付状況　・・・・・・・・・・・・・・・・・・・・・　２８
第３表　退職分保険給付状況　・・・・・・・・・・・・・・・・・・・・・　３０
第４表　その他の保険給付状況　・・・・・・・・・・・・・・・・・・・・　３１

（保険者別状況）

第５表　一般状況　・・・・・・・・・・・・・・・・・・・・・・・・・・・　３４
第６表　経理状況　・・・・・・・・・・・・・・・・・・・・・・・・・・・　４０
第７表　経理状況諸率　・・・・・・・・・・・・・・・・・・・・・・・・・　５７
第８表　保険税（料）の賦課徴収状況　・・・・・・・・・・・・・・・・・　７４
第９表　一般分保険給付状況　・・・・・・・・・・・・・・・・・・・・・　１００

	一般分保険給付状況 －前期高齢者分再掲－ ・・・・・・・・・	１０８
	一般分保険給付状況 －70 歳以上一般分再掲－ ・・・・・・・・・	１１２
	一般分保険給付状況 －70 歳以上現役並み所得者分再掲－ ・・・・・	１１６
	一般分保険給付状況 －未就学児分再掲－ ・・・・・・・・・・	１２０
第１０表	退職分保険給付状況 ・・・・・・・・・・・・・・・・・・	１２４
	退職分保険給付状況 －未就学児分再掲－ ・・・・・・・・・	１３０
第１１表	全被保険者分保険給付状況 ・・・・・・・・・・・・・・・	１３４
第１２表	診 療 費 諸 率 ・・・・・・・・・・・・・・・・・・・・	１４０
第１３表	療養諸費費用額の状況 ・・・・・・・・・・・・・・・・・	１５５

国民健康保険制度の概要

１　制度の目的

国民健康保険（以下「国保」という。）制度は、原則として被用者保険及び後期高齢者医療制度の適用者以外の一般住民を被保険者とし、その疾病、負傷、出産又は死亡に関して必要な給付を行い、住民の健康保持と福祉の向上に寄与することを目的とする。

２　保険者

国保の経営主体は都道府県及び市町村並びに国民健康保険組合（以下「国保組合」という。）であり、この経営主体のことを保険者という。

（１）市町村は、国保の実施が義務付けられている。

（２）国保組合は、一定の職域にある者を被保険者とする国民健康保険法（以下「国保法」という。）上の公法人である。

３　被保険者

（１）市町村の区域内に住所を有する者は、次に掲げるものを除き強制的にその市町村が行う国保の被保険者となる。

①　健康保険、船員保険、国家公務員共済組合、地方公務員等共済組合又は私立学校教職員共済組合の被保険者又は組合員等及びその被扶養者

②　健康保険の日雇特例被保険者手帳の交付を受け、その手帳に健康保険印紙を貼り付けるべき余白がなくなるに至るまでの間にある者及びその被扶養者

③　高齢者の医療の確保に関する法律の規定による被保険者

④　生活保護法による保護を受けている世帯に属する者

⑤　国保組合の被保険者

⑥　その他特別の事由がある者で厚生労働省令で定めるもの

（２）国保組合の組合員及び組合員の世帯に属する者は、国保組合の被保険者となる。ただし市町村の適用除外の事由（（１）の⑤を除く。）に該当する者及びその他の組合が行う国保の被保険者は除かれる。

（３）被保険者は、退職被保険者及びその被扶養者（以下「退職被保険者等」という。）及びそれ以外の者（以下「一般被保険者」という。）に区分される。

平成19年度まで老人保健法の規定による医療を受ける者は平成20年度の制度改正に伴い、「高齢者の医療の確保に関する法律」上の被保険者とされ、国保から後期高齢者医療制度に移行した。

また、平成 20 年度の退職者医療制度の廃止により、65 歳以上の退職被保険者等が一般被保険者に移行し、経過措置対象となる 65 歳未満の被保険者のみとなっている。

4　保険給付

（1）保険給付の種類

保険給付は、医療保険制度の本体をなすものであり、被保険者の疾病、負傷、出産又は死亡に関して必要な給付を行うものであり、通常次のように分類される。

① 疾病・負傷・・・　療養の給付、入院時食事療養費、入院時生活療養費、保険外併用療養費、訪問看護療養費の支給（原則として現物給付）
療養費、高額療養費、高額介護合算療養費、傷病手当金等の支給（原則として現金給付）

② 出産・・・・・・　出産育児一時金の支給（助産の給付）、出産手当金の支給

③ 死亡・・・・・・　葬祭費の支給（葬祭の給付）

出産育児一時金及び葬祭費の支給については、保険者に特別な理由があるときは、その全部又は一部を実施しないことができる。

傷病手当金、出産手当金等の支給については、給付を行うか否か、どのような内容の給付を行うかは保険者の任意によることとされている。

（2）療養の給付

①　種類

ア　診察

イ　薬剤又は治療材料の支給

ウ　処置、手術その他の治療

エ　居宅における療養上の管理及びその療養に伴う世話その他の看護

オ　病院又は診療所への入院及びその療養に伴う世話その他の看護

②　保険医療機関並びに保険医及び保険薬剤師

療養の給付は、病院、診療所又は薬局（健康保険法第 63 条第３項第１号に規定する保険医療機関又は保険薬局。以下「保険医療機関等」という。）で受けるものとし、療養は登録を受けた医師もしくは歯科医師又は薬剤師（保険医、保険薬剤師）が担当する。

③　一部負担金

保険医療機関等において療養の給付を受ける者は、その給付を受ける際、当該保険医療機関等に一部負担金を支払わなければならない。ただし、一部負担金は保険者が条例又は規約によって、その割合を減ずることができるものとされている。

保険者は、特別の理由がある被保険者で一部負担金の支払又は納付が困難と認められる者に対しては、一部負担金の減免及び徴収猶予の措置をとることができる。

一部負担金の割合は、次のとおり。

被保険者の種別	法定負担割合
小学生以上 70 歳未満	３割
未就学児	２割
70 歳以上一般	２割
70 歳以上現役並み所得者	３割

④　診療報酬

保険者は、保険医療機関等に対し、療養の給付に関する費用を支払う。その額は、療養の給付に要する費用の額から被保険者が支払わなければならない一部負担金に相当する額を控除した額である。

保険者は、保険医療機関等から療養の給付に要する費用の額の請求があったときは、健康保険法による「保険医療機関及び保険医療養担当規則」並びに「健康保険法の規定による療養に要する費用の額の算定方法」の定めに照らして審査したうえ支払うものとされている。この審査及び支払に関する事務は、各都道府県の国民健康保険団体連合会（以下「国保連合会」という。）に委託することができ、本県では全保険者がこの事務の委託を行っている。

（３）入院時食事療養費

保険者は、被保険者が自己の選定する保険医療機関等について（２）の①のオに掲げる療養の給付と併せて受けた食事療養に要した費用について、入院時食事療養費を支給する。その額は、当該食事療養につき算定した費用の額から被保険者が一定額負担する食事療養標準負担額を控除した額である。

標準負担額は、低所得者（市町村民税非課税世帯。70 歳以上の被保険者については市町村民税非課税世帯で所得が一定の基準に満たない低所得者Ⅰとそれ以外の低所得者Ⅱに区分される。）については保険者より交付された標準負担額減額認定証（70 歳以上の被保険者については限度額適用・標準負担額減額認定証。以下「減額認定証」という。）を提示することによって軽減される。

被保険者は、減額認定証を提示できなかったとき、それがやむを得ないものと保険者が認めた場合には保険者よりその差額支給が受けられる。

≪食事療養標準負担額≫

標準負担額（算定単位）	一　般	指定難病の患者又は小児慢性特定疾病児童等	低所得者（70歳未満）、低所得者Ⅱ（市町村民税非課税世帯等）		低所得者Ⅰ
			入院期間が90日以下	入院期間が90日超	
１食	460円	260円	210円	160円	100円

（４）入院時生活療養費

保険者は、療養病床に入院する 65 歳以上の被保険者が（２）の①のオに掲げる療養の給付と併せて受けた生活療養（食事療養並びに温度、照明及び給水）に要した費用について、入院時生活療養費を支給する。その額は、当該生活療養につき算定した費用の額から被保険者が一定額負担する生活療養標準負担額を控除した額である。

≪生活療養標準負担額≫

標準負担額（算定単位）	一　般	「所得の状況」による軽減	
		低所得者Ⅱ	低所得者Ⅰ
食費（１食）	460円又は420円	210円	130円
居住費（１日）	370円		

※　低所得者Ⅱ：市町村民税非課税世帯
　　低所得者Ⅰ：市町村民税非課税世帯で所得が一定の基準に満たない者

（５）保険外併用療養費

保険診療と保険外診療との併用について再編成することを目的に、従来の特定療養費制度が見直されたもの。保険者は、被保険者が自己の選定する保険医療機関等において評価療養（先進医療や医薬品の治検に係る診療等、将来的な保険導入のための評価を行うもの）又は選定療養（特別な療養環境の提供や予約診療等、患者の嗜好や選択に委ねるもの）を受けた費用について、保険外併用療養費を支給する。その額は、当該生活療養につき算定した費用の額から一部負担金に相当する額を控除した額である。

（６）療養費

被保険者の疾病又は負傷の保険事故については、現物給付を原則としているが、補完的措置として次の支給要件を備えた場合、療養費の支給（現金給付）が認められている。

① 柔道整復師による施術やコルセットの装着、はり・きゅう等、保険者が療養の給付等を行うことが困難である場合と認められるとき。

② 被保険者が緊急その他やむを得ない理由により保険医療機関等以外の病院、診療所又は薬局等で治療を受けた場合において、保険者がやむを得ないものと認めるとき。

③ 被保険者が被保険者証を提出しないで保険医療機関等で治療を受けた場合において、被保険者証を提出しなかったことが、緊急その他やむを得ない理由があると保険者が認めたとき。

（７）高額療養費

被保険者の一部負担の軽減を図るため､保険者は療養に要した費用額が著しく高額な場合、高額療養費を支給する。平成 26 年の改正により所得区分及び算定基準額等が細分化された。

① 被保険者が、同一の月に保険医療機関等で受けた療養に係る一部負担金が次の額を超える場合、または自己負担（70 歳未満は合算対象基準額以上のもの）を同一世帯で合算した額が次の額を超える場合（以下「世帯合算」という。）に、その超える額が支給される。

≪自己負担限度額≫

○70 歳未満の方　　※＜　＞内は多数回該当

区　分	限度額
旧ただし書所得 901 万円超	252,600 円＋ （総医療費－842,000 円）×1% ＜140,100 円＞
旧ただし書所得 600 万円超 901 万円以下	167,400 円＋ （総医療費－558,000 円）×1% ＜93,000 円＞
旧ただし書所得 210 万円超 600 万円以下	80,100 円＋ （総医療費－267,000 円）×1% ＜44,400 円＞
旧ただし書所得 210 万円以下	57,600 円 ＜44,400 円＞
市町村民税非課税	35,400 円 ＜24,600 円＞

○70 歳～74 歳　（平成 30 年８月診療分～）　　※＜　　＞内は多数回該当

	個人単位 （外来のみ）	世帯単位 （入院を含む）
課税所得 690 万円以上	252,600 円＋（総医療費－842,000 円）×１％ ＜140,100 円＞	
課税所得 380 万円以上 690 万円未満	167,400 円＋（総医療費－558,000 円）×１％ ＜93,000 円＞	
課税所得 145 万円以上 380 万円未満	80,100 円＋（総医療費－267,000 円）×１％ ＜44,400 円＞	
一　　般	18,000 円 （年間 14.4 万円上限）	57,600 円 ＜44,400 円＞
低所得者Ⅱ	8,000 円	24,600 円
低所得者Ⅰ		15,000 円

② 長期にわたり一定の高額な治療を継続して行うことを必要とする疾病（人工腎臓を実施している慢性腎不全、血漿分画製剤を投与している血友病及び抗ウイルス剤を投与している後天性免疫不全症候群）について、一部負担金が 10,000 円（70 歳未満の人工透析を要する上位所得者は 20,000 円）を超える場合には、その超える額が支給される。

③ 同一世帯で、当該療養のあった月以前の 12 月以内（その診療月を含む）に、既に３回以上高額療養費が支給されているとき、４回目からは多数回該当月となり、前記＜多数回該当＞の自己負担限度額が適用される。

（８）高額介護合算療養費

医療保険の世帯に介護保険の受給者が存在する場合に、被保険者からの申請に基づく高額療養費の算定対象となる世帯単位で、１年間（毎年８月１日～翌年７月 31 日）の医療保険と介護保険の自己負担を合算した額が、自己負担限度額を超えた場合に支給する。

≪自己負担限度額≫

○70 歳未満

区　分	限度額
旧ただし額所得 901 万円超	212 万円
旧ただし額所得 600 万円超 901 万円以下	141 万円
旧ただし額所得 210 万円超 600 万円以下	67 万円
旧ただし額所得 210 万円以下	60 万円
市町村民税非課税	34 万円

○70 歳～74 歳

区　分	限度額
課税所得 690 万円以上	212 万円
課税所得 380 万円以上 690 万円未満	141 万円
課税所得 145 万円以上 380 万円未満	67 万円
一般	56 万円
低所得者Ⅱ	31 万円
低所得者Ⅰ	19 万円

（９）移送費

保険者は、やむを得ず移送が行われたと認められる場合は、最も経済的な通常の経路及び方法により移送された場合の費用により算定された額を、現に要した額を限度として支給する。

(10) 訪問看護療養費

居宅において継続して療養を受ける状態にある者が指定訪問看護事業者について指定訪問看護を受けた場合、支給される。支給額は、算定した費用額から一部負担金の割合を乗じて得た額を控除した額である。

(11) 継続給付

被保険者が日雇特例被保険者又はその被扶養者となったため国保資格を喪失した場合において、その資格喪失の際、現に療養の給付等を受けている場合には、その疾病又は負傷及びこれによって発した疾病については、当該保険者から継続して療養の給付等を受けることができる。

(12) その他の給付

以上の保険給付以外の保険給付としては、出産育児一時金の支給、葬祭費の支給（葬祭の給付）のほか、出産手当金の支給、傷病手当金等の支給があり、これらの保険給付の要件、内容、受給手続に関する事項等は全て保険者ごとに条例又は規約で定める。

(13) 保険給付の支払いの一時差止め

平成 12 年度より、世帯主が災害その他の特別の事情がないにもかかわらず、納期限より１年６ヵ月間保険税（料）を滞納している場合、保険者は、保険給付（現金給付）の支払いを一時差し止めることが義務化された。

５　費　用

（１）保険税（料）

保険者は、国保事業に要する費用に充てるため、市町村にあっては世帯主から、国保組合

にあっては組合員から保険料を徴収することとしている。なお、市町村にあっては保険料に代えて、地方税法の規定による国民健康保険税（以下「保険税」という。）を課することができる。

① 基礎課税総額等（基礎課税分）

保険税の標準基礎課税総額は、当該年度の初日における一般被保険者に係る療養諸費費用額の見込額のうち保険者が負担する額の100分の65に相当する額と当該年度分の前期高齢者納付金等の納付に要する費用額から当該費用に係る国の負担金の見込額を控除した額との合算額である。

課税方式は、「4方式（所得割、資産割、被保険者均等割、世帯別平等割）」、「3方式（所得割、被保険者均等割、世帯別平等割）」及び「2方式（所得割、被保険者均等割）」がある。

課税にあたっては、国保の被保険者についてのみ対象とされ、「3方式」の場合、課税額は世帯主及びその世帯に属する被保険者について算定した所得割額、均等割額及び平等割額の合算額である。

保険料賦課方法は政令において定められた基準にしたがって保険者において定めるものとされている。

② 後期高齢者支援金等課税総額

標準後期高齢者支援金等課税総額は、当該年度分の後期高齢者支援金等の納付に要する費用の額から当該費用に係る国の負担金の見込額を控除した額である。

課税方式は、標準基礎課税総額と同様４方式、３方式、２方式がある。

課税にあたっては、国保の被保険者についてのみ対象とされ、「3方式」の場合、課税額は世帯主及びその世帯に属する被保険者について算定した所得割額、均等割額及び平等割額の合算額である。

保険料賦課方法は政令において定められた基準にしたがって保険者において定めるものとされている。

③ 介護納付金課税総額

標準介護納付金課税総額は、当該年度の介護保険法の規定による介護納付金の納付に要する費用から国の負担金の見込額を控除した額である。

課税方式は、標準基礎課税総額と同様４方式、３方式、２方式がある。

課税にあたっては、介護保険第２号被保険者（40 歳以上 65 歳未満の者）についてのみ対象とされ、３方式の場合の課税額はその世帯に属する介護保険第２号被保険者について算定した所得割額、均等割額及び平等割額の合算額である。

保険料賦課方法は、政令において定められた基準にしたがって保険者において定めるものとされている。

④ 退職被保険者等に係る保険税（料）

退職被保険者等に係る保険税（料）は、一般被保険者に係る保険税（料）を算定するのに用いた税率を用いて、一般被保険者と同様に、基礎課税分、後期高齢者支援金等課税分及び介護納付金課税分を算定する。

（２）国庫支出金

国保は、被用者保険に比べて高齢者の占める割合が高く、加えて低所得者を多く抱えているため、財政基盤が脆弱であり、また被用者保険にみられる事業主負担がないことから、被用者保険に比べて多額の国庫補助がなされている。

国庫補助の主な内容については、次のとおりである。

① 療養給付費等負担（補助）金

県に対して、県内市町村保険者に係る療養の給付、入院時食事療養費及び生活療養費、保険外併用療養費、療養費、訪問看護療養費、移送費及び高額療養費の支給に要する費用（以下「医療給付費等」という。）から保険基盤安定繰入金の２分の１相当額を控除した額と、前期高齢者納付金、後期高齢者支援金、老人保健医療費拠出金、介護納付金に要する費用及び病床転換支援金に係る額（前期高齢者交付金がある場合はこれを控除した額）との合算額の100 分の 32 を定率で負担するものである。

国保組合に対しては、組合員の所得水準に応じて、医療給付費等の 100 分の 13 から 100 分の 32 が定率で補助されるほか、財政力に応じて上乗せされて補助されている。

② 財政調整交付金

国保の財政を調整するため、県に対して交付される。交付総額は、医療給付費等から保険基盤安定繰入金の２分の１に相当する額を控除した額と、前期高齢者納付金、後期高齢者支援金、老人保健医療費拠出金、介護納付金の納付に要する費用及び病床転換支援金にかかる額（前期高齢者交付金がある場合はこれを控除した額）との合算額の 100 分の９に相当する額と保険基盤安定繰入金の４分の１に相当する額の合算額とされている。

調整交付金は、普通調整交付金と特別調整交付金とに分けられる。

ア 普通調整交付金は、都道府県の国保財政力を一定の算定基準により算定し、一定水準以下の市町村に対し交付するものであり、一定水準以上の市町村は不交付となる。

イ 特別調整交付金は、災害その他により、画一的な測定方法では措置できない特別な事情がある場合に、それらの事情を考慮して交付されるものである。

なお、普通調整交付金の総額及び特別調整交付金の総額は、調整交付金全体のそれぞれ９分の７の額、９分の２の額とされている。

③ 高額医療費負担金

事業対象となるのはレセプト１件当たりの費用額が 80 万円を超えるものの 80 万円を超える部分の額の合算額に相当する金額の 100 分の 59 に相当する額とされる。国及び県は当該高額医療費に相当する額の４分の１をそれぞれ負担することとなっている。

④ 組合事務費負担金

国保組合に対して、国保の事務の執行に要する費用を負担するものである。

（３）保険者努力支援制度交付金

被保険者の健康の保持増進、医療の効率的な提供の推進その他医療に要する費用の適正化等に係る県及び市町村の取組みを支援するため、県に対して交付される。

平成 30 年度から、県及び市町村における医療費適正化の取組等を評価する指標を設定し、達成状況に応じて交付金が交付される「取組評価分」が実施されている。令和２年度からは「取組評価分」に加え、予防・健康づくり事業の事業費が交付される「事業費分」と事業費に連動して配分、交付される「事業費連動分」が実施されている。

（４）療養給付費交付金

退職被保険者等に係る医療給付に必要な財源は、退職被保険者等が納める保険税（料）と被用者保険等保険者の拠出によって賄われる療養給付費交付金により構成される。

療養給付費交付金の額は、退職被保険者等に係る医療給付に要する費用の額から退職被保険者等に係る保険税（料）の収納額等を控除した額であり、社会保険診療報酬支払基金から県に交付される。

６　保険基盤安定繰入金

保険税（料）負担能力の低い被保険者の加入率が高いことが国保の財政基盤の不安定要因となっていることに鑑み、市町村は保険税（料）の軽減制度に基づく軽減額を基礎として政令で定めるところにより算定した額を、一般会計から国保特別会計に繰り入れなければならないとされている（保険税軽減分)。また、平成 15 年度から中間所得者層を中心に被保険者の保険税（料）負担を緩和し、低所得者を多く抱える市町村の財政安定化を図ることを目的として制度が拡充されている（保険者支援分)。

当該繰入金において、保険税軽減分については県がその額の４分の３を負担し、保険者支援分については国がその額の２分の１を、県がその額の４分の１の額を負担することとされている。

７　未就学児均等割保険料繰入金

子育て世帯の経済的負担軽減の観点から、市町村は、国保制度における全世帯の子ども（未就学児）の均等割保険料を５割軽減し、その額を一般会計から国保特別会計に繰り入れなければならないとされている。当該繰入金については、国がその額の２分の１を、県がその額の４分の１の額を負担することとされている。

８　産前産後保険税（料）負担金

子育て世帯の負担軽減、次世代育成支援等の観点から、市町村は、国保制度における出産する被保険者の産前産後期間相当分（４か月間）の均等割額及び所得割額を軽減し、その額を一般会計から国保特別会計に繰り入れなければならないとされている。当該繰入金については、国がその額の２分の１を、県がその額の４分の１の額を負担することとされている。

９　保健事業

保険者は､特定健康診査等を行うほか、これら以外の事業であって、健康教育、健康相談、健康診査その他被保険者の健康保持の増進のために必要な事業を行うように努めなければならない。

保険者が行っている主な保健事業は次のとおりである。

（１）特定健康診査・特定保健指導

保険者は 40 歳から 74 歳の被保険者を対象として、内臓脂肪型肥満に着目した検査項目での健康診査（特定健康診査）を行い、その結果により健康の保持に努める必要がある者に対し、毎年度、計画的に保健指導（特定保健指導）を実施することとされている。

（２）国保直営診療施設の設置及び運営

（３）健康づくり運動等の事業

①　被保険者に対する適正受診等に関する事業

ア　レセプト点検とそれを活用した保健指導（多受診世帯等の指導、高額医療の把握と分析）

イ　健康教育と広報活動

ウ　保険制度及び保険財政への理解に役立つ活動（医療費通知、広報）

②　被保険者に対する健康管理の促進に関する事業

ア　健康管理のためのデータバンク

イ　被保険者健康手帳の作成と配布

ウ　スポーツ・レクリエーションの奨励

エ　人間ドック

オ　健康相談
カ　成人病検診等の検診活動

③　被保険者に対する疾病予防、重症化防止に関する事業
ア　多発する疾病の原因の解明と防止
イ　インフルエンザ、虫歯等の予防
ウ　機能回復訓練の指導、在宅看護の技術指導等

10　介護納付金

介護保険に要する費用のうち、公費負担分以外については第１号被保険者（65 歳以上）と第２号被保険者（40 歳以上 65 歳未満）が保険料で負担し、そのうち第２号被保険者分については、医療保険者が社会保険診療報酬支払基金に介護納付金として納付する。

11　前期高齢者交付金・納付金

各保険者における被保険者数に占める前期高齢者（65 歳以上 75 歳未満）数の割合に係る負担の不均衡を調整するため、社会保険診療報酬支払基金が保険者に対して、前期高齢者交付金を交付する。当該交付金は社会保険診療報酬支払基金が保険者から徴収した前期高齢者納付金をもって充てられる。

12　後期高齢者支援金

平成 20 年４月１日からの後期高齢者医療制度施行に伴い、当該制度を支援するため、社会保険診療報酬支払基金が保険者から徴収する。後期高齢者医療広域連合に対し後期高齢者交付金を交付する業務及びこれに附帯する業務に要する費用に充てられる。

この表の見方

この資料の各表の用語及び国保事業を数値的に観察するうえで指標となる諸率の計算の基礎となる主なものについて説明すると次のとおりである。

１　年度平均被保険者数

市町村は当該年３月から翌年２月までの各月末の被保険者数の合計を 12 で除して得た数、国保組合は当該年４月から翌年３月までの各月末の被保険者数の合計を 12 で除して得た数である。

２　療養（医療）の給付等

被保険者の疾病又は負傷に対して、保険医療機関等において直接に医療行為という現物で給付することをいう（現物給付)。

３　療養（医療）費の支給

保険医療機関等で現物給付をしていない、はり・きゅう・コルセットの装着や柔道整復師による施術等、保険者が療養の給付等を行うことが困難である場合に、保険者負担分の償還払いを受けることである。その他、被保険者が疾病または負傷のため受診した際に被保険者証を持参しなかったこと等の理由で、保険医療機関等へ医療費の全部を支払った場合に、保険者が後日領収書等を基にして保険者負担分相当額を直接被保険者に現金で支給する場合も指す。

４　高額療養費

被保険者が受けた療養に関する一部負担金の額が一定の額を超えたとき、その超える額を保険給付するものである。「費用負担区分」においては、一部負担金に含まれている。

５　療養（医療）諸費

療養の給付等と療養費等の費用額を合算したものであり、診療費、薬剤の支給、食事療養及び生活療養、移送費、柔道整復、あんま、はり、きゅう等の国保における総医療費を指す。

６　診療費

診療に要した費用額であるが、調剤報酬、訪問看護、食事療養及び生活療養に要する費用等は含まれない。この資料においては、療養（医療）の給付のうち、入院、入院外、歯科に関する費用をいう。

７　件数

診療報酬明細書（レセプト）の枚数をいう。

（１）１人の患者につき月毎に１枚作成される。

（２）入院と入院外はそれぞれ別となる（通院していた患者がその月に入院したときは、入院外１件、入院１件となる)。

８　日数

診療した日数をいう。

９　点数

点数とは各保険者の給付範囲に属する診療行為に係る費用の額を厚生労働省告示に基づき点数として算定したものである。したがって、被保険者の一部負担金はもとより、感染症法等他の制度の適用を受け、その費用の一部がこれらの制度によって負担される場合、これらの負担も含まれる。

10　費用額

費用額は点数に単価（１点単位 10 円）を乗じたものであり、保険者負担分、一部負担金、 他法負担分を合算した総額である。

11　保険者負担分

費用額のうち保険者が負担する部分をいうが、高額療養費として支給する分は含まれていない。

12　一部負担金

費用額のうち被保険者が保険医療機関等に支払う部分をいう。このうち、一定額を超える部分が高額療養費として償還される。

13　他法負担分

費用額のうち国保法以外の法令または保険者の国保条例以外の条例による国、都道府県、市町村等の負担額である。このうち、感染症法等の国保に優先して行われる公費負担を「他法優先」という。これに対し､障害者自立支援法等の法令による公費負担及び都道府県または市町村の条例による公費負担(いわゆる地方単独事業、地単）は国保の給付が行われた後の一部負担相当額分に対して行われるため、この負担を「国保優先」という。

14　１人当たり費用額

当該月または年間の費用額を、当該月末の被保険者数または年度平均被保険者数で除した数値である。

入院、入院外、歯科及びこれらの合計の費用額につき算定したものを「１人当たり診療費」という。

15　受診率（100 人当たり受診件数）

当該月または年間の受診件数を、当該月末の被保険者数または年度平均被保険者数で除した数値を、100 倍した数値である。

16　１件当たり日数

当該月または年間の日数を当該月または年間の件数で除した数値である。

17　１日当たり費用額

当該月または年間の費用額を当該月または年間の日数で除した数値である。

入院、入院外、歯科及びこれらの合計の費用額につき算定したものを「１日当たり診療費」という。

※　診療費について算定した上記の「受診率」、「１件当たり日数」及び「１日当たり費用額」のことを、診療費を決定するものとして「医療費の三要素」という。

18　３－２ベースと４－３ベース

この資料の各数値を算定する際に用いた基礎となる数値について、当該年３月分から翌年２月分（診療分、支給決定分）の数値を用いた場合と、当該年４月分から翌年３月分（診療分、支給決定分）の数値を用いた場合がある。これを、それぞれ３－２ベース及び４－３ベースという。

市町村の一般被保険者と退職被保険者等の療養の給付等（現物給付分）及び平成 19 年度までの老人保健法による医療に係る分は３－２ベース、それ以外は４－３ベースとなる。

19　統計表の符号

統計表の符号の用法は、次のとおりである。

- －　統計項目のありえない数字
- …　計数不明または計数を表明することが不適切な場合

20　その他

金額の表示について、千円単位で表示されている数値は千円未満を四捨五入したものである。したがって、当該数値の累計と表示されている「合計」の数値が一致しない場合がある。

国民健康保険
事業概況

1　一般状況

（1）世帯数及び被保険者数

市町村国保の令和６年度末における世帯数は 122,973 世帯で前年度末より 3,829 世帯の減となっており、被保険者数は 183,509 人で前年度末より 8,793 人の減となっている。１世帯当たりの被保険者数は前年度末より 0.03 人減少し、1.49 人となっている。

表１　年度別世帯数・被保険者数の状況

年度				2	3	4	5	6
県全体	世帯数		A （世帯）	397,830	398,809	400,176	400,351	400,602
	人口		B （人）	1,059,566	1,046,016	1,031,642	1,016,262	1,000,340
		70歳以上の率	（%）	25.8	26.5	27.1	27.7	28.1
市町村国民健康保険	世帯数		C （世帯）	136,243	133,916	129,990	126,802	122,973
		割合	C／A （%）	34.2	33.6	32.5	31.7	30.7
	被保険者数 総数		D （人）	216,442	209,951	200,259	192,302	183,509
		割合	D／B （%）	20.4	20.1	19.4	18.9	18.3
	一般被保険者数		E （人）	216,442	209,951	200,259	192,302	183,509
		割合	E／D （%）	100.0	100.0	100.0	100.0	100.0
	退職被保険者等数		F （人）	0	0	0	0	0
		割合	F／D （%）	0.0	0.0	0.0	0.0	0.0
	１世帯当たり被保険者数		D／C （人）	1.59	1.57	1.54	1.52	1.49

(注) 1　県全体の「世帯数」及び「人口」は当該次年度の４月１日現在の数値を示し、「70歳以上の率」は当該年度の10月１日現在における県人口に対する70歳以上人口の占める割合を示す。
市町村国民健康保険の各欄は、当該年度の３月31日現在の数値を示す。

図１　世帯数・被保険者数の推移（県計）

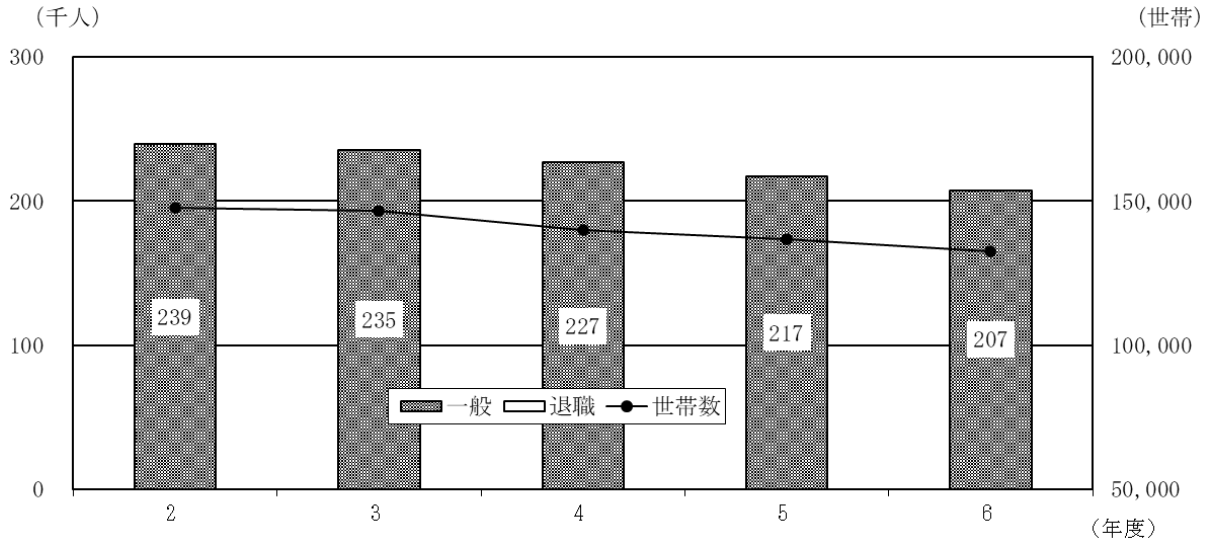

(注) 1　図中の数値は年度平均。
2　国民健康保険組合を含む。

（２）国保被保険者の年齢構成及び年齢階層別加入率

市町村国保被保険者の年齢構成及び年齢階層別加入率をみると、県人口の構成割合と比較して若年層で低く高齢者で高くなっている。60 歳以上から国保被保険者構成割合が高くなり、市町村国保被保険者の６割以上を 60 歳以上で占め、高齢化が進行していることがわかる。

表２　被保険者の年齢構成及び年齢階層別加入率　図２　年齢階層別人口及び被保険者数

年齢階層（歳）	県人口（人）	構成比（%）	被保険者数（人）	構成比（%）	加入率（%）
0～9	64,022	6.33	4,675	2.47	7.30
10～19	85,928	8.50	7,573	4.00	8.81
20～29	77,390	7.66	7,784	4.11	10.06
30～39	93,628	9.26	10,637	5.61	11.36
40～49	127,284	12.59	16,900	8.92	13.28
50～59	133,197	13.18	20,381	10.76	15.30
60～69	145,107	14.36	59,903	31.61	41.28
70～74	85,577	8.47	61,644	32.53	72.03
75～	198,643	19.65			
計	1,010,776	100.00	189,497	100.00	18.75

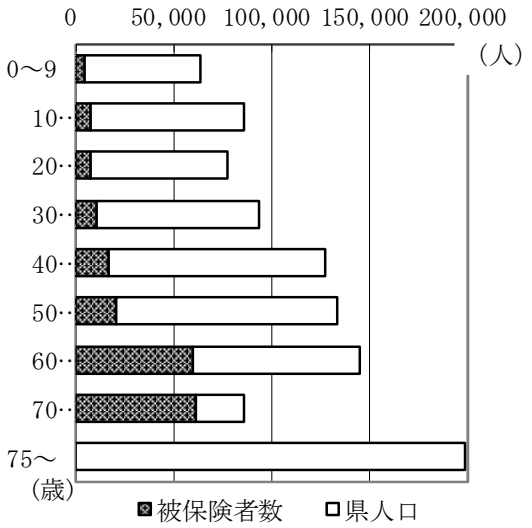

（注）１　国保被保険者は市町村分であり、令和６年９月30日現在、令和６年度国民健康保険実態調査による。
　　２　県人口は、令和６年10月1日現在の推計人口。

（３）被保険者異動状況

令和６年度に市町村国保に加入した者の総数は 38,127 人である。そのうち、社保離脱による加入が最も多く、全体の約８割である。一方、国保被保険者の資格を喪失した者の総数は 45,808 人であり、社保加入による喪失が全体の約５割、後期高齢者加入による喪失が約３割となっている。

表３　年度別被保険者数の増減内訳（市町村計）　（単位：人）

	年度	2	3	4	5	6
増加	転入	4,928	4,540	5,476	5,400	5,210
	社保離脱	31,889	30,122	30,675	31,147	30,552
	生保廃止	327	321	322	305	328
	出生	454	446	390	312	279
	後期高齢者離脱	17	26	12	19	12
	その他	1,880	1,835	2,126	1,942	1,746
	計	39,495	37,290	39,001	39,125	38,127
減少	転出	4,192	4,094	4,483	4,494	4,419
	社保加入	25,319	23,834	25,233	24,013	23,169
	生保開始	601	677	595	599	597
	死亡	1,637	1,653	1,764	1,706	1,656
	後期高齢者加入	7,738	10,891	13,674	13,398	14,655
	その他	2,966	2,636	2,949	2,831	2,389
	計	42,453	43,785	48,698	47,041	46,885
差引		−2,958	−6,495	−9,697	−7,916	−8,758

２　保険給付状況

（１）療養（医療）諸費

令和６年度における療養諸費（市町村計）は、費用額が 86,658 百万円となり、対前年度比 2.4％減となった。費用額のうち、保険者負担分（高額療養費を除く）が 73.61％を占め、一部負担金（高額療養費を含む）は 23.43％、他法負担分は 2.95％となった。保険者負担分と高額療養費の合計額の療養諸費費用額に対する割合（給付率）は 84.97％となった。

表４　療養（医療）諸費費用額負担区分（市町村計）　（単位：千円、％）

	費用額	保険者負担分	一部負担金	他法負担分	高額療養費（再掲）	給付率
一 般	86,658,569	63,793,271	20,307,562	2,557,736	9,840,057	84.97
退 職	0	0	0	0	0	0.00
合 計	86,658,569	63,793,271	20,307,562	2,557,736	9,840,057	84.97

表５　年度別療養（医療）諸費費用額　（市町村計）

年 度	2	3	4	5	6
一 般	85,647,812	89,900,875	88,866,011	88,772,862	86,658,569
	97.0	105.0	98.8	99.9	97.6
退 職	3,141	361	9	-14	0
	1.5	11.5	2.5	-150.6	0.0
全 体	85,650,953	89,901,236	88,866,020	88,772,848	86,658,569
	96.8	105.0	98.8	99.9	97.6

（注）上段：療養（医療）諸費（千円）、下段：対前年比（％）
退職被保険者について、該当者はいないが、遡及退職被保険者分医療費が生じた市町村があるため、費用額が生じている。

図３　年度別療養（医療）諸費費用額　（県計）

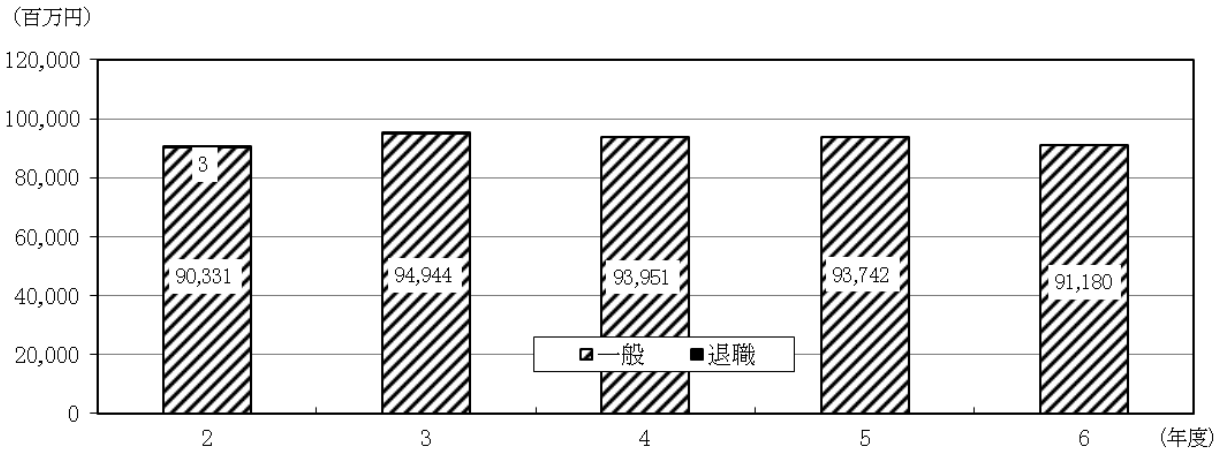

（注）国民健康保険組合を含む。

（２） １人当たり療養（医療）諸費費用額

令和６年度の１人当たり療養諸費（市町村計）は、456，687 円で対前年度比 2.1%増となった。

表６　年度別１人当たり療養（医療）諸費費用額

年 度	2	3	4	5	6
市町村計	391，075 (98. 6)	417，544 (106. 8)	428，878 (102. 7)	447，212 (104. 3)	456，687 (102. 1)
県計	377，414 (98. 5)	403，545 (106. 9)	414，712 (102. 8)	431，797 (104. 1)	439，507 (101. 8)

（注）１　上段：１人当たり療養（医療）諸費（円）下段：対前年比（%）
　　２　国民健康保険組合を含む。

図４　１人当たり療養（医療）諸費費用額

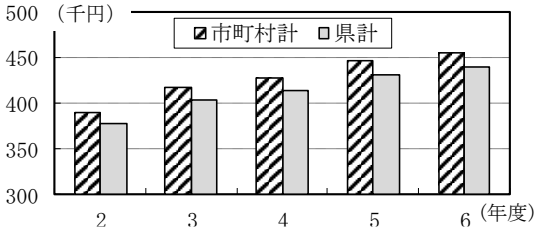

（３）被保険者 100 人当たり受診件数（受診率）

令和６年度の受診率（市町村計）は、対前年度比 0.9%増の 1，290，280 件となった。内訳を見ると入院が対前年度比 1.5%増、入院外が対前年度比 0.7%増、歯科は 1.8%増となった。

表７　年度別被保険者受診率（市町村計）

年　度	2	3	4	5	6
入　院	25. 217 (95. 4)	25. 848 (102. 5)	25. 605 (99. 1)	26. 935 (105. 2)	27. 330 (101. 5)
入院外	940. 813 (95. 7)	988. 914 (105. 1)	1，011. 303 (102. 3)	1，029. 918 (101. 8)	1，037. 387 (100. 7)
歯　科	198. 540 (93. 5)	210. 315 (105. 9)	214. 710 (102. 1)	221. 501 (103. 2)	225. 563 (101. 8)
計	1，164. 570 (95. 3)	1，225. 076 (105. 2)	1，251. 619 (102. 2)	1，278. 354 (102. 1)	1，290. 280 (100. 9)

（注）１　上段：100人当たり受診件数（件）、
　　下段：対前年比（%）
　　２　退職被保険者等を含む。

図５　年度別受診率の推移（県計）

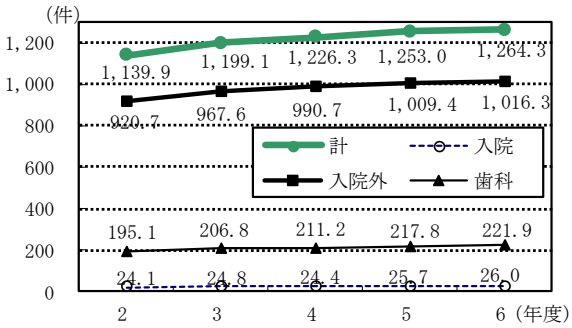

（注）国民健康保険組合を含む。

（４）１件当たり日数

１件当たり診療日数（市町村計）は、令和６年度では平均 1.75 日で、対前年度比 2.8%減となった。内訳は入院 16.55 日、入院外 1.42 日、歯科 1.49 日であり、全体的に減少傾向にある。

表８　年度別１件当たり日数（市町村計）

年　度	2	3	4	5	6
入　院	16. 69 (101. 0)	16. 44 (98. 5)	16. 59 (100. 9)	16. 54 (99. 7)	16. 55 (100. 1)
入院外	1. 43 (97. 9)	1. 44 (100. 7)	1. 43 (99. 3)	1. 45 (101. 4)	1. 42 (97. 9)
歯　科	1. 64 (98. 2)	1. 60 (97. 6)	1. 56 (97. 5)	1. 53 (98. 1)	1. 49 (97. 4)
計	1. 80 (98. 9)	1. 78 (98. 9)	1. 76 (98. 9)	1. 78 (101. 1)	1. 75 (98. 3)

（注）１　上段：１件当たり日数（日）、
　　下段：対前年比（%）
　　２　退職被保険者等を含む。

図６　１件当たり日数年度別推移（県計）

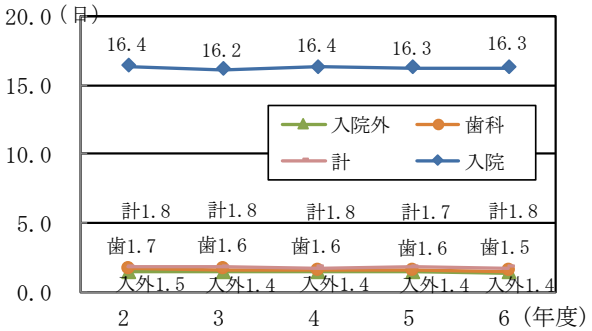

（注）　国民健康保険組合を含む。

（５）１日当たり診療費

１日当たり診療費（市町村計）は、令和６年度では平均 15,853 円で対前年度比 2.6%増となった。診療種別に見ると、入院が 38,460 円で 1.5%増、入院外は 10,560 円で 2.2%増、歯科は 8,353 円で 2.6%増となった。

表９　年度別１日当たり診療費（市町村計）

年　度	2	3	4	5	6
入 院	35,184 (102.8)	36,786 (104.6)	37,567 (102.1)	38,083 (101.4)	38,640 (101.5)
入院外	9,706 (102.9)	10,074 (103.8)	10,299 (102.2)	10,330 (100.3)	10,560 (102.2)
歯 科	7,648 (108.3)	7,919 (103.5)	8,147 (102.9)	8,141 (99.9)	8,353 (102.6)
計	14,502 (104.1)	14,947 (103.1)	15,227 (101.9)	15,444 (101.4)	15,853 (102.6)

（注）１　上段：１日当たり診療費（円）、
　　下段：対前年度比（%）
　　２　退職被保険者等を含む。

図７　１日当たり診療費年度別推移（県計）

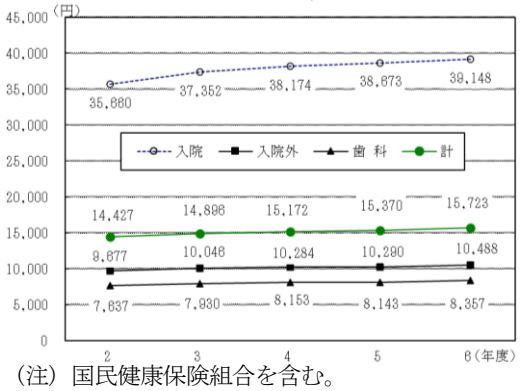

（注）国民健康保険組合を含む。

（６）被保険者１人当たり診療費

令和６年度の１人当たり診療費（市町村計）は 358,022 円で、対前年度比 2.0%増となっている。診療種別に見ると、入院は 174,723 円で対前年度比 3.0%増、入院外は 155,168 円で対前年度比 0.9%増、歯科は 28,131 円で対前年比 2.2%増となった。

表 10　年度別１人当たり診療費

年　度		2	3	4	5	6
入 院	市町村計	148,074 (99.1)	156,325 (105.6)	159,550 (102.1)	169,623 (106.3)	174,723 (103.0)
	県計	141,328 (98.8)	149,731 (105.9)	152,521 (101.9)	162,035 (106.2)	165,992 (102.4)
入院外	市町村計	130,919 (96.9)	142,965 (109.2)	148,642 (104.0)	153,763 (103.4)	155,168 (100.9)
	県計	127,174 (96.7)	138,840 (109.2)	144,766 (104.3)	149,226 (103.1)	150,205 (100.7)
歯 科	市町村計	24,955 (99.8)	26,663 (106.8)	27,322 (102.5)	27,534 (100.8)	28,131 (102.2)
	県計	24,444 (99.9)	26,173 (107.1)	26,825 (102.5)	26,999 (100.6)	27,617 (102.3)
計	市町村計	303,947 (98.2)	325,953 (107.2)	335,514 (102.9)	350,920 (104.6)	358,022 (102.0)
	県計	292,946 (98.0)	314,744 (107.4)	324,112 (103.0)	338,260 (104.4)	343,814 (101.6)

（注）１　上段：１人当たり診療費（円）、
　　下段：対前年度比（%）
　　２　退職被保険者等含む。

図８　１人当たり診療費年度別推移（県計）

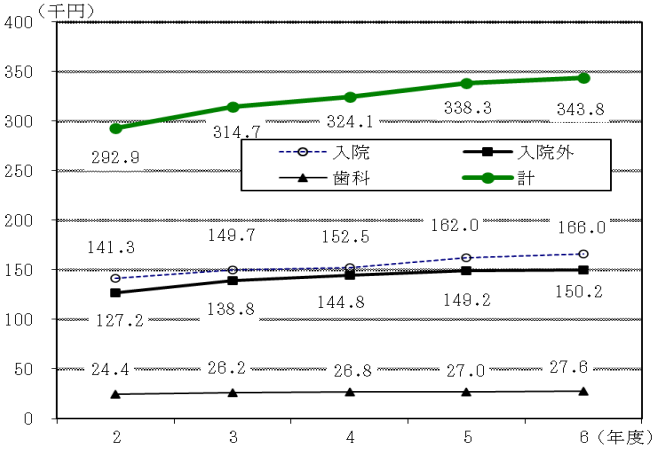

（注）国民健康保険組合を含む。

３　保険財政の状況

（１）保険税（料）の状況

表 11 は、市町村平均の調定額及び収納率の年度別推移を表したものである。令和６年度における現年度分調定額は市町村計で 18,645 百万円となり、前年度より 767 百万円減少し、収納額は 17,862 百万円で前年度より 745 百万円減少した。

収納率を見ると、95.80％で前年度を 0.05 ポイント下回ったが、全都道府県における順位は８位となっている。

表 12 は、市町村平均の保険給付費等の年度別推移を表したものである。令和６年度の１世帯当たり調定額（医療分）は、102,019 円で前年度より 1.5％減少し、１人当たり調定額（医療分）は、67,680 円で前年度に比べ 0.1％の増加となった。

また、１人当たり保険給付費等は、389,034 円と増加し、同給付費等に占める１人当たり調定額の割合は、前年度から 0.38 ポイント減少した。なお、**図９**は、市町村の保険給付費と保険税（料）の相関関係を示したものである。

表 13 は、保険税（料）の軽減世帯の推移を表したものである。令和６年度の軽減を受ける世帯数は世帯総数に占める割合が 58.22％（医療、後期分）となっており、総世帯数の半数以上を占めている。

表 11　保険税（料）現年度分調定額及び収納率の推移（市町村計）

年　　度	2	3	4	5	6
現年分調定額（A）（百万円）	21,803	21,161	19,585	19,412	18,645
現年分収納額（B）（百万円）	20,826	20,287	18,804	18,607	17,862
収納率（B／A）（％）	95.52	95.87	96.01	95.85	95.80
（参考）全国平均収納率（％）	93.69	94.24	94.14	94.2	93.99
（参考）山形県の全国順位（位）	12	11	8	9	8

（注）１　収納率は、居所不明者分調定額を控除した調定額を用いて算出している。（小数点第２位未満四捨五入）
　　２　退職被保険者等を含む。

表 12　保険税（料）現年度分１人当たり保険給付費等の年次推移（市町村・医療分）

年　　度		2	3	4	5	6
１世帯当たり調定額	（円）	110,212	107,501	101,976	103,590	102,019
	対前年比（％）	97.3	97.5	94.9	101.6	98.5
１人当たり調定額	（円）	68,979	67,960	65,538	67,642	67,680
（A）	対前年比（％）	98.4	98.5	96.4	103.2	100.1
１人当たり保険給付費等	（円）	329,109	353,144	362,835	380,545	389,034
（B）	対前年比（％）	99.2	107.3	102.7	104.9	102.2
割合（A／B）（％）		20.96	19.24	18.06	17.78	17.40

（注）１　「１人当たり保険給付費等」は保険給付費等（療養諸費保険者負担分・高額療養費・その他の保険給付費支給決定額（出産育児給付・葬祭給付・傷病手当金・出産手当金・その他）の一般分＋退職分）と前期高齢者納付金及び老人保健医療費拠出金に係るものである。
　　２　退職被保険者等を含む。

図９　保険給付費と保険税（料）の相関

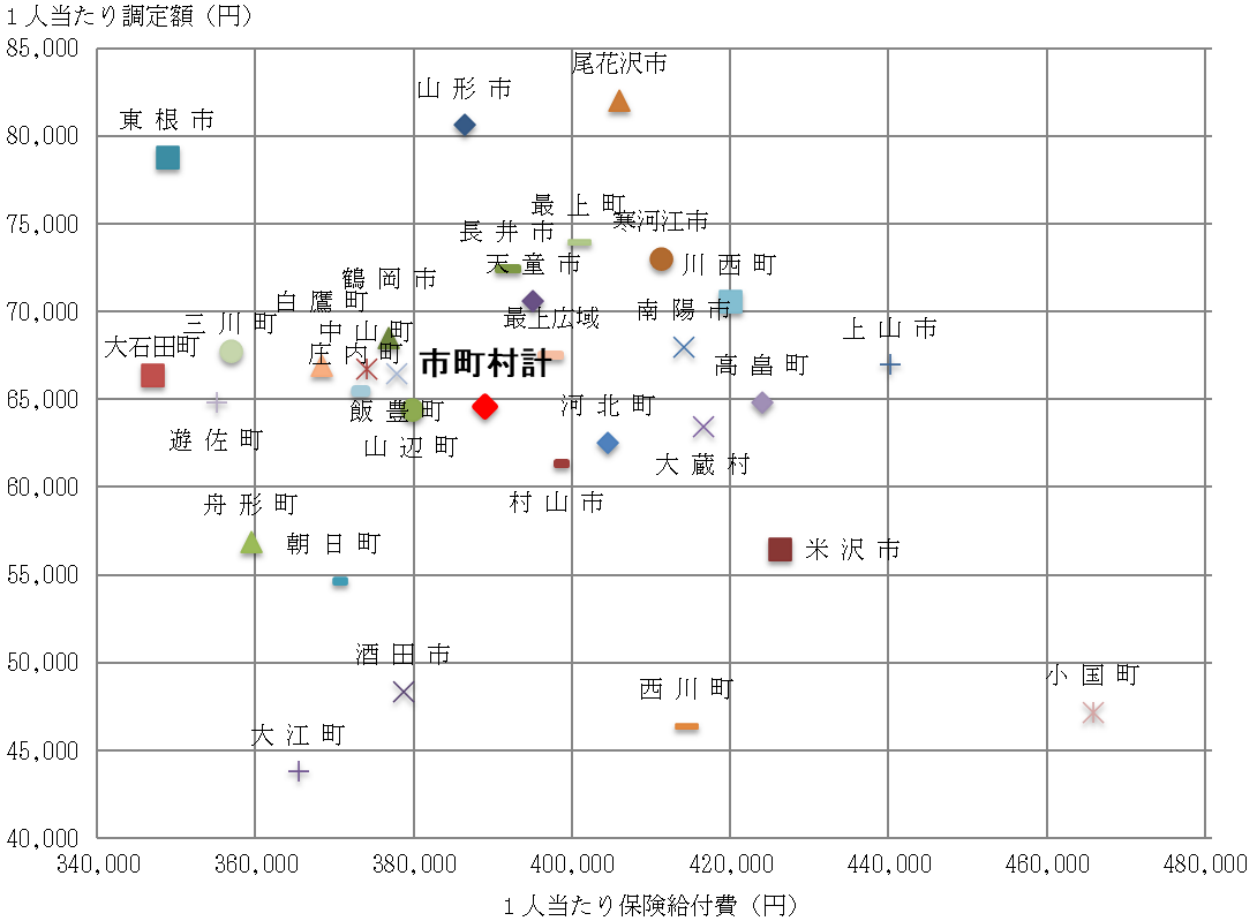

表 13　保険税（料）軽減世帯の推移（市町村分）

年度	項目	軽減世帯数（世帯）				軽減世帯割合（%）			
		7割	5割	2割	計	7割	5割	2割	計
R2	医療	37,794	24,136	16,857	78,787	27.19	17.36	12.13	56.68
	後期	37,794	24,136	16,857	78,787	27.19	17.36	12.13	56.68
	介護	14,248	8,767	6,869	29,884	24.48	15.06	11.80	51.35
R3	医療	39,491	23,528	16,105	79,124	28.55	17.01	11.64	57.19
	後期	39,491	23,528	16,105	79,124	28.55	17.01	11.64	57.19
	介護	14,713	8,183	6,204	29,100	26.35	14.66	11.11	52.12
R4	医療	41,351	23,273	15,759	80,383	30.34	17.08	11.56	58.98
	後期	41,351	23,273	15,759	80,383	30.34	17.08	11.56	58.98
	介護	15,417	7,991	5,765	29,173	28.80	14.93	10.77	54.49
R5	医療	38,681	22,036	15,134	75,851	29.84	17.00	11.67	58.51
	後期	38,681	22,036	15,134	75,851	29.84	17.00	11.67	58.51
	介護	14,216	7,392	5,305	26,913	28.34	14.74	10.58	53.65
R6	医療	37,643	21,199	14,784	73,626	29.77	16.76	11.69	58.22
	後期	37,643	21,199	14,784	73,626	29.77	16.76	11.69	58.22
	介護	14,023	6,928	5,209	26,160	28.95	14.30	10.76	54.01

（注）　退職被保険者等を含まない。

国　民　健　康　保　険
統　　計　　表

市町村の一般被保険者と退職被保険者等の療養の給付等（現物給付分）に係る分は３－２ベース、それ以外は４－３ベースで集計している。

年 度 別 状 況

第１表　一般状況

年度別	保険者数			世帯数			被保険者数			
							総数			退職
	市町村	国保組合	計	市町村	国保組合	計	市町村	国保組合	計	被保険者等
平成27年度	32	3	35	150,802	11,377	162,179	257,380	22,748	280,128	14,150
28	32	3	35	145,985	11,229	157,214	244,522	22,173	266,695	8,539
29	32	3	35	141,846	11,010	152,856	233,908	21,652	255,560	3,854
30	32	3	35	138,537	10,758	149,295	224,933	21,004	245,937	1,169
令和元年度	32	3	35	136,821	10,611	147,432	219,393	20,565	239,958	55
2	32	3	35	136,243	10,483	146,726	216,442	20,195	236,637	0
3	32	3	35	133,916	10,337	144,253	209,951	19,751	229,702	0
4	32	3	35	129,990	10,053	140,043	200,259	18,976	219,235	0
5	32	3	35	126,802	9,775	136,577	192,302	18,244	210,546	0
6	32	3	35	122,973	9,429	132,402	183,509	17,255	200,764	0

年度別	介護保険第2号被保険者数			事務職員		
	市町村	国保組合	計	市町村	国保組合	計
	（人）	（人）	（人）	（人）	（人）	（人）
平成27年度	90,886	8,891	99,777	273	17	290
28	83,012	8,537	91,549	275	18	293
29	75,834	8,122	83,956	273	17	290
30	70,891	7,883	78,774	270	19	289
令和元年度	67,136	7,629	74,765	267	18	285
2	64,021	7,439	71,460	274	17	291
3	60,768	7,325	68,093	274	17	291
4	57,818	7,113	64,931	278	17	295
5	55,442	7,006	62,448	275	17	292
6	53,661	6,836	60,497	275	16	291

第２表　一般分保険給付状況（その1）

年度別	療養の給付等								
	入院			入院外			歯科		
	件数	日数	費用額	件数	日数	費用額	件数	日数	費用額
	（件）	（日）	（千円）	（件）	（日）	（千円）	（件）	（日）	（千円）
平成27年度	65,594	1,063,476	34,328,258	2,468,024	3,906,093	31,963,946	509,932	924,552	6,210,322
28	64,709	1,050,352	34,835,217	2,452,529	3,688,563	31,710,871	507,538	900,710	6,144,017
29	63,992	1,035,020	35,212,792	2,399,431	3,565,748	31,736,034	503,241	878,233	6,057,690
30	62,306	1,009,672	34,712,692	2,387,492	3,515,059	32,131,327	502,861	854,866	5,984,571
令和元年度	61,617	1,002,217	34,834,659	2,344,719	3,403,774	31,987,198	506,276	842,152	5,948,938
2	57,773	948,552	33,824,508	2,203,589	3,145,253	30,436,966	466,914	765,990	5,850,050
3	58,270	943,132	35,227,564	2,276,406	3,251,463	32,665,487	486,473	776,556	6,157,913
4	55,376	905,145	34,552,818	2,244,273	3,188,988	32,795,783	478,523	745,368	6,076,947
5	55,836	909,622	35,177,401	2,191,451	3,148,442	32,396,713	472,899	719,827	5,861,447
6	53,981	879,646	34,436,623	2,108,475	2,971,218	31,161,330	460,432	685,559	5,729,293

年度別	療養の給付等										
	薬剤の支給			食事療養・生活療養			訪問看護			計	
	件数	日数	費用額	件数	日数	費用額	件数	日数	費用額	件数	費用額
	（件）	（日）	（千円）	（件）	（日）	（千円）	（件）	（日）	（千円）	（件）	（千円）
平成27年度	1,543,149	1,864,227	19,021,174	62,685	2,790,219	1,882,437	4,847	28,006	303,038	4,591,546	93,709,176
28	1,560,330	1,869,963	18,175,570	61,935	2,771,977	1,852,135	5,225	29,444	323,447	4,590,331	93,041,258
29	1,535,740	1,824,986	17,926,641	61,171	2,730,591	1,827,331	5,754	33,140	359,408	4,508,158	93,119,896
30	1,539,606	1,818,803	17,408,409	59,514	2,663,208	1,779,388	6,183	36,218	406,776	4,498,448	92,423,163
令和元年度	1,528,875	1,790,543	17,609,635	59,051	2,627,149	1,770,848	6,685	40,607	468,230	4,448,172	92,619,509
2	1,461,859	1,684,326	17,360,635	54,612	2,652,586	1,697,247	7,293	46,479	551,603	4,197,428	89,721,008
3	1,516,971	1,746,932	17,881,508	55,582	2,520,127	1,686,884	8,860	57,482	701,202	4,346,980	94,320,557
4	1,518,515	1,740,091	17,609,985	52,989	2,420,305	1,622,965	9,685	62,802	768,377	4,306,372	93,426,876
5	1,505,284	1,731,485	17,356,290	53,205	2,416,908	1,621,541	10,044	66,945	809,972	4,235,514	93,223,365
6	1,459,331	1,672,445	16,891,051	51,652	2,333,765	1,618,212	10,592	68,825	825,097	4,092,811	90,661,605

第 2 表　一般分保険給付状況(その2)

年度 別	療養費等						
	食事療養	診療費		その他		移送費	
	件数	件数	費用額	件数	費用額	件数	費用額
	(件)	(件)	(千円)	(件)	(千円)	(件)	(千円)
平成27年度	79	1,379	40,891	86,725	725,700	3	377
28	122	1,507	40,320	83,880	695,072	0	0
29	91	1,342	36,072	79,399	664,629	1	194
30	90	1,269	42,086	76,185	621,828	0	0
令和元年度	67	1,680	45,178	72,730	584,622	1	66
2	90	1,652	58,521	65,995	550,794	3	320
3	121	1,205	36,433	66,844	587,062	0	0
4	91	1,371	43,034	60,660	480,478	2	186
5	182	1,667	51,631	58,523	466,993	2	198
6	87	1,868	82,677	55,480	435,175	1	142

年度 別	療養諸費合計		療養諸費費用額負担区分			高額療養費	
	件数	費用額	保険者負担	一部負担金	国保優先	件数	費用額
	(件)	(千円)	(千円)	(千円)	(千円)	(件)	(千円)
平成27年度	4,679,732	94,476,144	68,915,900	21,513,127	4,047,117	144,882	8,821,267
28	4,675,840	93,776,650	68,138,506	22,013,592	3,624,551	152,071	9,299,131
29	4,588,991	93,820,792	68,184,433	22,266,823	3,369,536	158,759	9,390,636
30	4,575,992	93,087,076	67,670,912	22,152,038	3,264,126	162,133	9,509,819
令和元年度	4,522,650	93,249,375	67,931,371	22,386,194	2,931,810	169,086	9,623,913
2	4,265,168	90,330,643	66,022,412	21,532,694	2,775,537	170,631	9,554,547
3	4,415,150	94,944,053	69,768,794	22,250,750	2,924,509	173,461	10,090,517
4	4,368,496	93,950,573	69,069,420	21,783,042	3,098,112	175,738	9,983,858
5	4,295,888	93,742,187	68,970,678	21,820,185	2,951,324	177,727	10,344,879
6	4,150,247	91,179,599	67,042,403	21,402,326	2,734,871	174,697	10,206,057

第 2 表　一般分保険給付状況(その3)

年度 別	診療費諸費							
	100人当たり受診件数 (受診率)				1件当たり日数			
	入 院	入院外	歯 科	計	入 院	入院外	歯 科	計
	(件)	(件)	(件)	(件)	(日)	(日)	(日)	(日)
平成27年度	24.279	913.525	188.748	1,126.552	16.21	1.58	1.81	1.94
28	24.503	928.679	192.185	1,145.367	16.23	1.50	1.77	1.86
29	24.994	937.161	196.554	1,158.708	16.17	1.49	1.75	1.85
30	24.934	955.432	201.236	1,181.602	16.21	1.47	1.70	1.82
令和元年度	25.323	963.612	208.065	1,197.000	16.27	1.45	1.66	1.80
2	24.138	920.690	195.083	1,139.912	16.42	1.43	1.64	1.78
3	24.767	967.551	206.768	1,199.086	16.19	1.43	1.60	1.76
4	24.444	990.657	211.227	1,226.328	16.35	1.42	1.56	1.74
5	25.719	1009.429	217.827	1,252.976	16.29	1.44	1.52	1.76
6	26.020	1016.333	221.939	1,264.292	16.30	1.41	1.49	1.73

年度 別	診療費諸費								
	1日当たり費用額				1人当たり費用額				
	入 院	入院外	歯 科	計	入 院	入院外	歯 科	計	食事療養
	(円)	(円)	(円)	(円)	(円)	(円)	(円)	(円)	(円)
平成27年度	32,279	8,183	6,717	12,301	127,064	118,313	22,987	268,364	6,968
28	33,165	8,597	6,821	12,889	131,908	120,077	23,265	275,250	7,013
29	34,021	8,900	6,898	13,325	137,533	123,953	23,660	285,146	7,137
30	34,380	9,141	7,001	13,538	138,914	128,584	23,949	291,447	7,121
令和元年度	34,758	9,398	7,064	13,866	143,160	131,458	24,448	299,067	7,278
2	35,659	9,677	7,766	14,447	141,323	127,170	24,855	24,442	7,091
3	37,352	10,046	7,930	14,896	149,729	138,840	26,173	314,742	7,170
4	38,174	10,284	8,153	15,172	152,521	144,766	26,825	324,112	7,164
5	38,673	10,290	8,143	15,370	162,035	149,226	26,999	338,260	7,469
6	39,148	10,488	8,357	15,723	165,992	150,205	27,617	343,814	7,800

第 3 表　退職分保険給付状況(その1)

年度 別	療養の給付等								
	入院			入院外			歯科		
	件 数	日 数	費用額	件 数	日 数	費用額	件 数	日 数	費用額
	(件)	(日)	(千円)	(件)	(日)	(千円)	(件)	(日)	(千円)
平成27年度	3,963	57,382	2,280,740	181,519	269,542	2,497,792	40,582	73,065	483,817
28	2,597	37,915	1,448,453	118,446	187,062	1,654,078	25,733	45,211	309,754
29	1,487	21,978	808,442	65,944	96,823	947,087	14,388	25,026	169,931
30	553	7,844	359,072	27,539	39,541	379,087	6,102	10,402	72,714
令和元年度	94	1,265	62,677	6,408	8,889	85,757	1,608	2,565	17,714
2	1	19	1,189	63	89	1,144	20	50	399
3	−1	9	328	1	1	1	1	3	16
4	0	0	−5	0	0	0	1	2	14
5	0	0	0	0	0	0	−1	−2	−14
6	0	0	0	0	0	0	0	0	0

年度 別	療養の給付等										
	薬剤の支給			食事療養・生活療養			訪問看護			計	
	件 数	日数	費用額	件数	日数	費用額	件数	日数	費用額	件 数	費用額
	(件)	(日)	(千円)	(件)	(日)	(千円)	(件)	(日)	(千円)	(件)	(千円)
平成27年度	111,910	132,195	1,391,271	3,792	145,486	97,557	368	2,798	29,654	338,342	6,780,831
28	74,446	87,774	869,402	2,503	98,541	66,013	277	2,549	24,941	221,499	4,372,641
29	41,764	49,108	489,827	1,372	56,479	37,684	154	1,432	16,986	123,737	2,469,958
30	17,774	20,777	205,838	532	19,890	13,356	24	236	3,358	25,908	1,033,425
令和元年度	4,186	4,931	43,142	88	3,020	1,846	3	12	145	12,299	211,281
2	43	50	369	0	7	4	0	0	0	127	3,105
3	0	0	0	1	23	15	0	0	0	1	361
4	0	0	0	0	0	0	0	0	0	1	9
5	0	0	0	0	0	0	0	0	0	−1	−14
6	0	0	0	0	0	0	0	0	0	0	0

第 3 表　退職分保険給付状況(その2)

年度 別	療養費等						
	食事療養	診療費		その他		移送費	
	件数	件数	費用額	件数	費用額	件数	費用額
	(件)	(件)	(千円)	(件)	(千円)	(件)	(千円)
平成27年度	6	86	2,588	5,905	53,421	0	0
28	3	25	979	3,976	36,628	0	0
29	0	25	483	2,195	20,331	0	0
30	0	64	835	948	7,992	0	0
令和元年度	0	6	33	229	2,255	0	0
2	0	0	0	3	35	0	0
3	0	0	0	0	0	0	0
4	0	0	0	0	0	0	0
5	0	0	0	0	0	0	0
6	0	0	0	0	0	0	0

年度 別	療養諸費合計		療養諸費費用額負担区分			高額療養費	
	件数	費用額	保険者負担	一部負担金	国保優先	件数	費用額
	(件)	(千円)	(千円)	(千円)	(千円)	(件)	(千円)
平成27年度	344,339	6,836,841	4,782,428	1,900,479	153,933	7,207	745,386
28	225,503	4,410,249	3,080,882	1,215,697	113,670	4,944	505,688
29	125,958	2,490,835	1,739,696	686,464	64,675	3,193	294,393
30	53,008	1,042,252	727,240	269,980	45,032	1,489	134,346
令和元年度	12,534	213,569	149,128	55,955	8,486	288	30,433
2	130	3,141	2,217	739	186	11	871
3	1	361	252	101	7	2	190
4	1	9	6	3	0	0	−1
5	−1	−14	−10	−4	0	0	0
6	0	0	0	0	0	0	0

第 4 表　その他の保険給付状況

年度 別	その他の保険給付費											
	出産育児一時金給付		葬祭給付		傷病手当金		出産手当金		その他		計	
	件 数	費用額	件 数	費用額	件 数	費用額	件 数	費用額	件 数	費用額	件 数	費用額
	(件)	(千円)	(件)	(千円)	(件)	(千円)	(件)	(千円)	(件)	(千円)	(件)	(千円)
平成27年度	837	350,488	1,652	83,102	626	89,616	6	804	3,830	88,585	6,951	612,594
28	766	323,308	1,674	83,874	643	90,454	2	352	3,713	85,979	6,798	583,966
29	676	276,043	1,725	86,450	576	79,558	0	0	3,471	80,358	6,448	522,409
30	624	255,129	1,645	81,850	589	81,147	5	976	3,431	83,071	6,294	502,173
令和元年度	578	232,569	1,604	80,365	586	81,005	3	636	3,273	78,527	6,044	473,101
2	491	196,353	1,607	80,660	481	61,959	2	784	3,033	73,577	5,614	413,334
3	501	201,017	1,632	81,783	558	70,118	5	636	3,156	77,319	5,852	430,873
4	399	160,031	1,732	86,750	1,312	91,776	2	680	3,053	76,919	6,498	416,155
5	413	181,584	1,654	82,900	561	63,360	2	536	2,879	78,830	5,509	407,210
6	343	152,779	1,575	79,500	456	61,903	0	0	2,806	73,291	5,180	367,473

保　険　者　別　状　況

第５表　一般状況（その１）

番号	保険者名	事業開始年月日	世帯数		被保険者数					
			年度末	年度平均	①年度末					②年度平均
						未就学児	70歳以上一般	現役並み所得者	前期高齢者	
1	山形市	S26. 4. 1	26,143	26,667	38,038	618	10,768	712	19,181	39,061
2	米沢市	S31. 4. 1	8,648	8,797	12,277	161	3,740	163	6,510	12,611
3	鶴岡市	H17.10. 1	14,869	15,221	22,057	349	6,612	338	11,870	22,723
4	酒田市	H17.11. 1	12,464	12,806	18,010	241	5,744	285	10,060	18,688
5	新庄市	S23.10. 1	4,049	4,125	6,176	123	1,708	93	3,033	6,376
6	寒河江市	S29. 8. 1	4,342	4,448	6,657	119	1,953	126	3,592	6,904
7	上山市	S29.10. 1	3,731	3,828	5,620	67	1,819	77	3,058	5,868
8	村山市	S29.11. 1	2,894	2,961	4,542	61	1,480	75	2,572	4,697
9	長井市	S29.11.15	2,684	2,759	4,003	41	1,281	59	2,248	4,174
10	天童市	S29.10. 1	6,707	6,885	10,298	161	3,071	192	5,384	10,678
11	東根市	S29. 8. 1	5,171	5,262	8,169	161	2,178	176	4,007	8,407
12	尾花沢市	S29.10. 1	1,973	2,046	3,059	49	938	77	1,706	3,238
13	南陽市	S42. 4. 1	3,518	3,581	5,298	89	1,573	69	2,764	5,490
	市　小計		97,193	99,386	144,204	2,240	42,865	2,442	75,985	148,915
14	中山町	S29.10. 1	1,294	1,327	1,992	33	661	25	1,148	2,044
15	山辺町	S29.10. 1	1,566	1,601	2,349	34	784	40	1,345	2,425
16	大江町	S34. 8.20	996	1,024	1,513	18	489	13	824	1,583
17	朝日町	S29.11. 1	926	951	1,493	22	451	24	792	1,570
18	西川町	S29.10. 1	625	639	883	3	348	10	564	925
19	河北町	S29.10. 1	2,065	2,143	3,132	30	1,023	58	1,782	3,299
20	大石田町	S30. 1. 1	880	903	1,353	18	414	40	792	1,408
21	舟形町	S29.12. 1	668	667	1,022	15	328	21	584	1,045
22	大蔵村	S23.10. 1	398	398	605	6	177	17	353	620
27	最上町	S29. 9. 1	1,049	1,105	1,630	11	521	54	962	1,736
28	高畠町	S29.10. 1	2,529	2,628	4,031	76	1,270	40	2,142	4,208
29	川西町	S30. 1. 1	1,819	1,869	2,790	44	893	36	1,604	2,896
30	白鷹町	S29.10. 1	1,564	1,608	2,282	21	803	31	1,379	2,379
31	飯豊町	S29. 4. 1	826	849	1,204	13	418	9	698	1,259
32	小国町	S34. 4. 1	818	854	1,133	15	429	13	716	1,189
36	三川町	S30. 1. 1	827	836	1,342	16	392	29	713	1,353
44	遊佐町	S29. 8. 1	1,835	1,881	2,747	32	895	48	1,592	2,846
45	庄内町	H17. 7. 1	2,552	2,598	3,836	46	1,228	65	2,207	3,956
46	最上地区	H19. 4. 1	2,543	2,617	3,968	54	1,254	34	2,199	4,099
	町村　計		25,780	26,498	39,305	507	12,778	607	22,396	40,840
	市町村計		122,973	125,884	183,509	2,747	55,643	3,049	98,381	189,755
301	医師国保	S33. 4. 1	1,014	1,043	1,668	39	18	123	365	1,712
302	歯科医師	S35. 4. 1	1,847	1,881	2,646	83	51	86	296	2,701
303	建設国保	S45. 8. 1	6,568	6,722	12,941	687	1,513	339	3,314	13,291
	組合　計		9,429	9,646	17,255	809	1,582	548	3,975	17,704
	県　総計		132,402	135,530	200,764	3,556	57,225	3,597	102,356	207,459

番号	保険者名	退職被保険者等数			一般被保険者					
		年度末		③年度平均	年度末					年度平均
			未就学児			未就学児	70歳以上一般	現役並み所得者	前期高齢者	
1	山形市	0	0	0	38,038	618	10,768	712	19,181	39,061
2	米沢市	0	0	0	12,277	161	3,740	163	6,510	12,611
3	鶴岡市	0	0	0	22,057	349	6,612	338	11,870	22,723
4	酒田市	0	0	0	18,010	241	5,744	285	10,060	18,688
5	新庄市	0	0	0	6,176	123	1,708	93	3,033	6,376
6	寒河江市	0	0	0	6,657	119	1,953	126	3,592	6,904
7	上山市	0	0	0	5,620	67	1,819	77	3,058	5,868
8	村山市	0	0	0	4,542	61	1,480	75	2,572	4,697
9	長井市	0	0	0	4,003	41	1,281	59	2,248	4,174
10	天童市	0	0	0	10,298	161	3,071	192	5,384	10,678
11	東根市	0	0	0	8,169	161	2,178	176	4,007	8,407
12	尾花沢市	0	0	0	3,059	49	938	77	1,706	3,238
13	南陽市	0	0	0	5,298	89	1,573	69	2,764	5,490
	市　小計	0	0	0	144,204	2,240	42,865	2,442	75,985	148,915
14	中山町	0	0	0	1,992	33	661	25	1,148	2,044
15	山辺町	0	0	0	2,349	34	784	40	1,345	2,425
16	大江町	0	0	0	1,513	18	489	13	824	1,583
17	朝日町	0	0	0	1,493	22	451	24	792	1,570
18	西川町	0	0	0	883	3	348	10	564	925
19	河北町	0	0	0	3,132	30	1,023	58	1,782	3,299
20	大石田町	0	0	0	1,353	18	414	40	792	1,408
21	舟形町	0	0	0	1,022	15	328	21	584	1,045
22	大蔵村	0	0	0	605	6	177	17	353	620
27	最上町	0	0	0	1,630	11	521	54	962	1,736
28	高畠町	0	0	0	4,031	76	1,270	40	2,142	4,208
29	川西町	0	0	0	2,790	44	893	36	1,604	2,896
30	白鷹町	0	0	0	2,282	21	803	31	1,379	2,379
31	飯豊町	0	0	0	1,204	13	418	9	698	1,259
32	小国町	0	0	0	1,133	15	429	13	716	1,189
36	三川町	0	0	0	1,342	16	392	29	713	1,353
44	遊佐町	0	0	0	2,747	32	895	48	1,592	2,846
45	庄内町	0	0	0	3,836	46	1,228	65	2,207	3,956
46	最上地区	0	0	0	3,968	54	1,254	34	2,199	4,099
	町村　計	0	0	0	39,305	507	12,778	607	22,396	40,840
	市町村計	0	0	0	183,509	2,747	55,643	3,049	98,381	189,755
301	医師国保	－	－	－	1,668	39	18	123	365	1,712
302	歯科医師	－	－	－	2,646	83	51	86	296	2,701
303	建設国保	－	－	－	12,941	687	1,513	339	3,314	13,291
	組合　計	－	－	－	17,255	809	1,582	548	3,975	17,704
	県　総計	0	0	0	200,764	3,556	57,225	3,597	102,356	207,459

第５表　一般状況（その２）

番号	保険者名	介護保険第２号被保険者数 年度末	介護保険第２号被保険者数 年度平均	市町村人口 ④ (R7.4.1)	国保加入率 (%) (①／④)	退職被保険者等割合 (%) (③／②)	事務職員数 (年度末)
1	山形市	11,643	11,853	238,236	15.97	0.00	28
2	米沢市	3,763	3,808	76,077	16.14	0.00	20
3	鶴岡市	6,485	6,647	113,726	19.39	0.00	39
4	酒田市	5,235	5,433	92,984	19.37	0.00	38
5	新庄市	1,941	2,025	31,664	19.50	0.00	9
6	寒河江市	1,877	1,949	38,619	17.24	0.00	6
7	上山市	1,647	1,701	26,769	20.99	0.00	5
8	村山市	1,178	1,238	20,361	22.31	0.00	12
9	長井市	1,138	1,167	24,553	16.30	0.00	5
10	天童市	3,055	3,142	60,122	17.13	0.00	16
11	東根市	2,506	2,567	47,433	17.22	0.00	10
12	尾花沢市	843	909	12,916	23.68	0.00	6
13	南陽市	1,611	1,673	28,443	18.63	0.00	7
	市　小計	42,922	44,112	811,903	17.76	0.00	201
14	中山町	531	547	10,045	19.83	0.00	3
15	山辺町	629	644	12,931	18.17	0.00	4
16	大江町	440	454	6,792	22.28	0.00	5
17	朝日町	444	466	5,504	27.13	0.00	5
18	西川町	235	258	4,295	20.56	0.00	2
19	河北町	873	900	16,277	19.24	0.00	3
20	大石田町	368	390	5,686	23.80	0.00	2
21	舟形町	282	286	4,454	22.95	0.00	2
22	大蔵村	157	162	2,635	22.96	0.00	1
27	最上町	453	496	7,072	23.05	0.00	4
28	高畠町	1,143	1,218	20,729	19.45	0.00	6
29	川西町	714	757	13,065	21.35	0.00	5
30	白鷹町	558	583	11,741	19.44	0.00	4
31	飯豊町	322	325	5,904	20.39	0.00	3
32	小国町	285	303	6,231	18.18	0.00	3
36	三川町	389	385	7,200	18.64	0.00	5
44	遊佐町	743	780	11,617	23.65	0.00	5
45	庄内町	1,049	1,098	18,420	20.83	0.00	7
46	最上地区	1,124	1,167	17,839	22.24	0.00	5
	町村　計	10,739	11,219	188,437	20.86	0.00	74
	市町村計	53,661	55,331	1,000,340	18.34	0.00	275
301	医師国保	762	787	－	－	－	4
302	歯科医師	1,187	1,198	－	－	－	3
303	建設国保	4,887	4,966	－	－	－	9
	組合　計	6,836	6,951	－	－	－	16
	県　総計	60,497	62,282	1,000,340	20.07	0.00	291

番号	保険者名	退職被保険者等にかかる一般状況					
		世帯数				被保険者等数	
		単独世帯		混合世帯		本人	
		年度末	年度平均	年度末	年度平均	年度末	年度平均
1	山形市	0	0	0	0	0	0
2	米沢市	0	0	0	0	0	0
3	鶴岡市	0	0	0	0	0	0
4	酒田市	0	0	0	0	0	0
5	新庄市	0	0	0	0	0	0
6	寒河江市	0	0	0	0	0	0
7	上山市	0	0	0	0	0	0
8	村山市	0	0	0	0	0	0
9	長井市	0	0	0	0	0	0
10	天童市	0	0	0	0	0	0
11	東根市	0	0	0	0	0	0
12	尾花沢市	0	0	0	0	0	0
13	南陽市	0	0	0	0	0	0
	市　小計	0	0	0	0	0	0
14	中山町	0	0	0	0	0	0
15	山辺町	0	0	0	0	0	0
16	大江町	0	0	0	0	0	0
17	朝日町	0	0	0	0	0	0
18	西川町	0	0	0	0	0	0
19	河北町	0	0	0	0	0	0
20	大石田町	0	0	0	0	0	0
21	舟形町	0	0	0	0	0	0
22	大蔵村	0	0	0	0	0	0
27	最上町	0	0	0	0	0	0
28	高畠町	0	0	0	0	0	0
29	川西町	0	0	0	0	0	0
30	白鷹町	0	0	0	0	0	0
31	飯豊町	0	0	0	0	0	0
32	小国町	0	0	0	0	0	0
36	三川町	0	0	0	0	0	0
44	遊佐町	0	0	0	0	0	0
45	庄内町	0	0	0	0	0	0
46	最上地区	0	0	0	0	0	0
	町村　計	0	0	0	0	0	0
	市町村計	0	0	0	0	0	0
301	医師国保	－	－	－	－	－	－
302	歯科医師	－	－	－	－	－	－
303	建設国保	－	－	－	－	－	－
	組合　計	－	－	－	－	－	－
	県　総計	0	0	0	0	0	0

第５表　一般状況（その３）

番号	保険者名	退職被保険者等にかかる一般状況続き				
		被保険者等数続き				
		被扶養者			計	
		年度末		年度平均	年度末	年度平均
			未就学児			
1	山形市	0	0	0	0	0
2	米沢市	0	0	0	0	0
3	鶴岡市	0	0	0	0	0
4	酒田市	0	0	0	0	0
5	新庄市	0	0	0	0	0
6	寒河江市	0	0	0	0	0
7	上山市	0	0	0	0	0
8	村山市	0	0	0	0	0
9	長井市	0	0	0	0	0
10	天童市	0	0	0	0	0
11	東根市	0	0	0	0	0
12	尾花沢市	0	0	0	0	0
13	南陽市	0	0	0	0	0
	市　小計	0	0	0	0	0
14	中山町	0	0	0	0	0
15	山辺町	0	0	0	0	0
16	大江町	0	0	0	0	0
17	朝日町	0	0	0	0	0
18	西川町	0	0	0	0	0
19	河北町	0	0	0	0	0
20	大石田町	0	0	0	0	0
21	舟形町	0	0	0	0	0
22	大蔵村	0	0	0	0	0
27	最上町	0	0	0	0	0
28	高畠町	0	0	0	0	0
29	川西町	0	0	0	0	0
30	白鷹町	0	0	0	0	0
31	飯豊町	0	0	0	0	0
32	小国町	0	0	0	0	0
36	三川町	0	0	0	0	0
44	遊佐町	0	0	0	0	0
45	庄内町	0	0	0	0	0
46	最上地区	0	0	0	0	0
	町村　計	0	0	0	0	0
	市町村計	0	0	0	0	0
301	医師国保	－	0	0	0	0
302	歯科医師	－	0	0	0	0
303	建設国保	－	0	0	0	0
	組合　計	－	－	－	－	－
	県　総計	0	0	0	0	0

一部負担金・その他の保険給付一覧表

（単位 ： 円）

番号	保険者名	一 部 負 担 割 合	出産育児給付	葬祭給付	その他
1	山 形 市		500,000	50,000	
2	米 沢 市		500,000	50,000	
3	鶴 岡 市		500,000	50,000	
4	酒 田 市		500,000	50,000	
5	新 庄 市		500,000	50,000	
6	寒河江市		500,000	50,000	
7	上 山 市		500,000	50,000	
8	村 山 市		500,000	50,000	
9	長 井 市		550,000	50,000	
10	天 童 市		500,000	50,000	
11	東 根 市		500,000	50,000	
12	尾花沢市		500,000	50,000	
13	南 陽 市	・未就学児　２割	500,000	50,000	
14	中 山 町		500,000	50,000	
15	山 辺 町	・70歳以上一般　２割	500,000	50,000	
16	大 江 町		500,000	50,000	
17	朝 日 町	・70歳以上現役並み所得者　３割	500,000	50,000	
18	西 川 町		500,000	50,000	
19	河 北 町	・上記以外　３割	500,000	50,000	
20	大石田町		500,000	50,000	
21	舟 形 町		500,000	50,000	
22	大 蔵 村		500,000	50,000	
27	最 上 町		500,000	50,000	
28	高 畠 町		500,000	50,000	
29	川 西 町		500,000	50,000	
30	白 鷹 町		500,000	50,000	
31	飯 豊 町		500,000	50,000	
32	小 国 町		500,000	50,000	
36	三 川 町		500,000	50,000	
44	遊 佐 町		500,000	50,000	
45	庄 内 町		500,000	50,000	
46	最上地区		500,000	50,000	
301	医師国保		500,000	50,000	傷病手当金 ・第1種組合員　１日5,000円（180日間） ・第2種組合員　１日2,000円（90日間）
302	歯科医師		500,000	組合員200,000 家　族100,000	傷病手当金 ・第1種組合員　１日5,000円 ・第2種組合員　１日1,500円 ・第3種組合員　１日2,000円 療養付加金 入院　１ヶ月に支払った一部負担金より50,000円を減じた額
303	建設国保		500,000	50,000	傷病手当金 ・組合員　１日4,000円（80日間） 出産手当金 ・組合員　１日4,000円（出産前６週間以内、出産後８週間以内） 付加給付金 ・組合員及び組合員の配偶者 １レセプト当たり自己負担額が17,500円を超えた額

（注）「出産育児給付」は当該出産が健康保険法施行令第36条ただし書きに規定する出産であると認められる場合を勘案し、加算される額を含む。

第６表　経理状況（その１）

番号	保険者名	収入 保険税（料） 一般被保険者分 医療給付費分	後期高齢者支援金分	介護納付金分	計
1	山形市	3,028,166,619	923,761,314	266,863,962	4,218,791,895
2	米沢市	706,418,706	283,631,220	96,536,225	1,086,586,151
3	鶴岡市	1,548,610,429	553,148,251	190,646,614	2,292,405,294
4	酒田市	915,791,303	368,305,477	139,856,992	1,423,953,772
5	新庄市	365,282,407	133,943,439	44,802,921	544,028,767
6	寒河江市	505,418,345	156,248,572	39,980,754	701,647,671
7	上山市	387,980,261	107,999,111	40,961,025	536,940,397
8	村山市	284,186,658	107,500,020	27,576,586	419,263,264
9	長井市	299,433,208	109,326,109	33,351,326	442,110,643
10	天童市	745,129,947	248,607,570	75,583,783	1,069,321,300
11	東根市	664,638,332	217,573,412	88,382,763	970,594,507
12	尾花沢市	265,518,747	82,218,231	24,152,463	371,889,441
13	南陽市	366,435,107	109,213,734	36,368,276	512,017,117
	市　小計	10,083,010,069	3,401,476,460	1,105,063,690	14,589,550,219
14	中山町	136,420,267	48,141,867	14,344,227	198,906,361
15	山辺町	165,920,562	42,212,422	11,262,381	219,395,365
16	大江町	70,308,308	36,027,992	9,247,198	115,583,498
17	朝日町	85,970,924	38,888,940	11,997,866	136,857,730
18	西川町	42,612,330	14,742,006	5,464,920	62,819,256
19	河北町	210,111,401	58,834,400	23,479,881	292,425,682
20	大石田町	90,613,780	39,899,409	11,249,902	141,763,091
21	舟形町	59,455,539	26,570,798	8,073,941	94,100,278
22	大蔵村	40,607,208	15,627,136	3,698,328	59,932,672
27	最上町	128,782,143	47,772,860	13,856,209	190,411,212
28	高畠町	269,986,455	107,832,955	32,663,433	410,482,843
29	川西町	194,584,861	65,802,035	20,358,743	280,745,639
30	白鷹町	158,135,121	53,783,647	15,195,102	227,113,870
31	飯豊町	83,815,693	28,961,833	8,645,005	121,422,531
32	小国町	55,771,331	24,301,083	6,624,746	86,697,160
36	三川町	91,532,934	38,915,854	12,363,422	142,812,210
44	遊佐町	184,644,847	65,343,674	22,996,763	272,985,284
45	庄内町	260,994,870	102,005,204	34,509,913	397,509,987
46	最上地区	255,202,193	85,986,149	30,770,662	371,959,004
	町村　計	2,585,470,767	941,650,264	296,802,642	3,823,923,673
	市町村計	12,668,480,836	4,343,126,724	1,401,866,332	18,413,473,892
301	医師国保	354,613,100	112,381,300	54,704,400	521,698,800
302	歯科医師	527,497,900	158,706,400	74,773,600	760,977,900
303	建設国保	1,460,529,850	398,547,100	182,699,600	2,041,776,550
	組合　計	2,342,640,850	669,634,800	312,177,600	3,324,453,250
	県　総計	15,011,121,686	5,012,761,524	1,714,043,932	21,737,927,142

（単位：円）

番号	保険者名	収入続き 保険税（料） 退職被保険者等分 医療給付費分	後期高齢者支援金分	介護納付金分	計	計
1	山形市	0	0	0	0	4,218,791,895
2	米沢市	0	0	0	0	1,086,586,151
3	鶴岡市	0	0	0	0	2,292,405,294
4	酒田市	0	0	0	0	1,423,953,772
5	新庄市	0	0	0	0	544,028,767
6	寒河江市	0	0	0	0	701,647,671
7	上山市	0	0	0	0	536,940,397
8	村山市	0	0	0	0	419,263,264
9	長井市	0	0	0	0	442,110,643
10	天童市	0	0	0	0	1,069,321,300
11	東根市	0	0	0	0	970,594,507
12	尾花沢市	0	0	0	0	371,889,441
13	南陽市	0	0	0	0	512,017,117
	市　小計	0	0	0	0	14,589,550,219
14	中山町	0	0	0	0	198,906,361
15	山辺町	0	0	0	0	219,395,365
16	大江町	0	0	0	0	115,583,498
17	朝日町	0	0	0	0	136,857,730
18	西川町	0	0	0	0	62,819,256
19	河北町	0	0	0	0	292,425,682
20	大石田町	0	0	0	0	141,763,091
21	舟形町	0	0	0	0	94,100,278
22	大蔵村	0	0	0	0	59,932,672
27	最上町	0	0	0	0	190,411,212
28	高畠町	0	0	0	0	410,482,843
29	川西町	0	0	0	0	280,745,639
30	白鷹町	0	0	0	0	227,113,870
31	飯豊町	0	0	0	0	121,422,531
32	小国町	0	0	0	0	86,697,160
36	三川町	0	0	0	0	142,812,210
44	遊佐町	0	0	0	0	272,985,284
45	庄内町	0	0	0	0	397,509,987
46	最上地区	0	0	0	0	371,959,004
	町村　計	0	0	0	0	3,823,923,673
	市町村計	0	0	0	0	18,413,473,892
301	医師国保	－	－	－	－	521,698,800
302	歯科医師	－	－	－	－	760,977,900
303	建設国保	－	－	－	－	2,041,776,550
	組合　計	－	－	－	－	3,324,453,250
	県　総計	0	0	0	0	21,737,927,142

第６表　経理状況（その２）

番号	保険者名	収入続き 国庫支出金 国庫支出金（市町村）	事務費負担金	療給等負担金	高額医療費共同事業負担金	特定健康診査等負担金	出産育児一時金等補助金	その他	国庫支出金組合　計
1	山形市	9,038,000	－	－	－	－	－	－	－
2	米沢市	8,007,000	－	－	－	－	－	－	－
3	鶴岡市	19,743,000	－	－	－	－	－	－	－
4	酒田市	4,842,000	－	－	－	－	－	－	－
5	新庄市	3,358,000	－	－	－	－	－	－	－
6	寒河江市	2,469,000	－	－	－	－	－	－	－
7	上山市	5,733,000	－	－	－	－	－	－	－
8	村山市	2,320,000	－	－	－	－	－	－	－
9	長井市	3,651,000	－	－	－	－	－	－	－
10	天童市	5,801,000	－	－	－	－	－	－	－
11	東根市	8,336,000	－	－	－	－	－	－	－
12	尾花沢市	2,812,000	－	－	－	－	－	－	－
13	南陽市	3,974,000	－	－	－	－	－	－	－
	市　小計	80,084,000	－	－	－	－	－	－	－
14	中山町	2,992,000	－	－	－	－	－	－	－
15	山辺町	1,769,000	－	－	－	－	－	－	－
16	大江町	2,367,000	－	－	－	－	－	－	－
17	朝日町	5,057,000	－	－	－	－	－	－	－
18	西川町	2,283,000	－	－	－	－	－	－	－
19	河北町	2,056,000	－	－	－	－	－	－	－
20	大石田町	2,386,000	－	－	－	－	－	－	－
21	舟形町	1,546,000	－	－	－	－	－	－	－
22	大蔵村	1,482,000	－	－	－	－	－	－	－
27	最上町	4,197,000	－	－	－	－	－	－	－
28	高畠町	3,519,000	－	－	－	－	－	－	－
29	川西町	3,334,000	－	－	－	－	－	－	－
30	白鷹町	3,348,000	－	－	－	－	－	－	－
31	飯豊町	3,066,000	－	－	－	－	－	－	－
32	小国町	1,944,000	－	－	－	－	－	－	－
36	三川町	4,084,000	－	－	－	－	－	－	－
44	遊佐町	4,657,000	－	－	－	－	－	－	－
45	庄内町	4,808,000	－	－	－	－	－	－	－
46	最上地区	0	－	－	－	－	－	－	－
	町村　計	54,895,000	－	－	－	－	－	－	－
	市町村計	134,979,000	－	－	－	－	－	－	－
301	医師国保	－	2,219,851	78,307,736	2,289,000	689,000	1,500,000	0	85,005,587
302	歯科医師	－	3,471,367	168,426,896	0	567,000	5,115,000	23,533,000	201,113,263
303	建設国保	－	12,221,632	1,858,016,860	32,795,000	10,259,000	6,245,000	12,161,000	1,931,698,492
	組合　計	－	17,912,850	2,104,751,492	35,084,000	11,515,000	12,860,000	35,694,000	2,217,817,342
	県　総計	134,979,000	17,912,850	2,104,751,492	35,084,000	11,515,000	12,860,000	35,694,000	2,217,817,342

（ 単位 ： 円 ）

番号	保険者名	収入続き						
		前期高齢者交付金	県支出金					
			普通交付金	特別交付金				
				保険者努力支援金分	特別調整交付金分	県繰入金（２号分）	特定健康診査等負担金	特別交付金計
1	山形市	－	15,247,049,000	107,257,000	95,959,000	24,142,000	52,796,000	280,154,000
2	米沢市	－	5,437,872,000	46,178,000	45,819,000	17,173,000	18,376,000	127,546,000
3	鶴岡市	－	8,653,173,382	65,292,000	25,532,000	58,206,000	36,062,000	185,092,000
4	酒田市	－	7,155,930,400	52,575,000	16,168,000	46,013,000	28,730,000	143,486,000
5	新庄市	－	2,185,707,907	21,978,000	2,530,000	17,780,000	8,858,000	51,146,000
6	寒河江市	－	2,867,526,000	21,318,000	32,402,000	10,249,000	7,642,000	71,611,000
7	上山市	－	2,613,034,000	24,339,000	59,068,000	10,333,000	10,640,000	104,380,000
8	村山市	－	1,891,127,000	14,959,000	12,428,000	11,260,000	6,420,000	45,067,000
9	長井市	－	1,656,762,000	19,562,000	2,205,000	10,764,000	6,594,000	39,125,000
10	天童市	－	4,265,993,000	28,997,000	30,765,000	14,408,000	18,272,000	92,442,000
11	東根市	－	2,968,117,503	31,517,000	23,807,000	17,293,000	12,696,000	85,313,000
12	尾花沢市	－	1,345,202,000	13,873,000	15,549,000	9,491,000	6,098,000	45,011,000
13	南陽市	－	2,293,819,000	23,444,000	18,077,000	9,051,000	8,152,000	58,724,000
	市　小計	－	58,581,313,192	471,289,000	380,309,000	256,163,000	221,336,000	1,329,097,000
14	中山町	－	776,804,000	7,590,000	2,191,000	6,338,000	2,554,000	18,673,000
15	山辺町	－	938,562,000	9,319,000	6,674,000	5,315,000	3,816,000	25,124,000
16	大江町	－	587,655,909	4,298,000	5,079,000	5,631,000	2,876,000	17,884,000
17	朝日町	－	587,691,000	5,345,000	6,034,000	4,526,000	2,642,000	18,547,000
18	西川町	－	388,428,000	5,736,000	10,432,000	5,705,000	1,670,000	23,543,000
19	河北町	－	1,347,833,000	12,256,000	14,413,000	11,679,000	4,766,000	43,114,000
20	大石田町	－	497,368,000	6,567,000	5,917,000	4,302,000	2,804,000	19,590,000
21	舟形町	－	382,531,000	4,302,000	1,946,000	5,957,000	2,112,000	14,317,000
22	大蔵村	－	264,362,009	1,977,000	1,857,000	3,427,000	1,366,000	8,627,000
27	最上町	－	703,692,000	5,802,000	4,912,000	7,704,000	2,906,000	21,324,000
28	高畠町	－	1,810,122,000	16,306,000	6,936,000	12,602,000	25,941,000	61,785,000
29	川西町	－	1,233,669,081	9,802,000	5,649,000	13,250,000	5,192,000	33,893,000
30	白鷹町	－	886,919,000	10,077,000	10,846,000	9,880,000	4,728,000	35,531,000
31	飯豊町	－	489,945,000	4,717,000	12,656,000	6,996,000	2,570,000	26,939,000
32	小国町	－	562,366,000	4,474,000	4,913,000	3,752,000	1,938,000	15,077,000
36	三川町	－	490,797,000	4,529,000	1,036,000	7,489,000	2,432,000	15,486,000
44	遊佐町	－	1,024,040,000	14,088,000	1,021,000	6,338,000	5,906,000	27,353,000
45	庄内町	－	1,494,309,000	16,021,000	1,113,000	12,109,000	8,160,000	37,403,000
46	最上地区	－	1,650,112,000	16,115,000	35,782,000	9,661,000	7,238,000	68,796,000
	町村　計	－	16,117,205,999	159,321,000	139,407,000	142,661,000	91,617,000	533,006,000
	市町村計	－	74,698,519,191	630,610,000	519,716,000	398,824,000	312,953,000	1,862,103,000
301	医師国保	33,363,546	－	－	－	－	－	－
302	歯科医師	0	－	－	－	－	－	－
303	建設国保	757,261,272	－	－	－	－	－	－
	組合　計	790,624,818	－	－	－	－	－	－
	県　総計	790,624,818	74,698,519,191	630,610,000	519,716,000	398,824,000	312,953,000	1,862,103,000

第６表　経理状況（その３）

番号	保険者名	収入続き					
		県支出金続き				連合会支出金	高額医療費共同事業交付金
		財政安定化基金交付金	特定健康診査等負担金（組合）	その他	計		
1	山形市	0	－	0	15,527,203,000	0	－
2	米沢市	0	－	1,921,310	5,567,339,310	0	－
3	鶴岡市	0	－	0	8,838,265,382	0	－
4	酒田市	0	－	0	7,299,416,400	0	－
5	新庄市	0	－	0	2,236,853,907	0	－
6	寒河江市	0	－	0	2,939,137,000	0	－
7	上山市	0	－	0	2,717,414,000	0	－
8	村山市	0	－	0	1,936,194,000	0	－
9	長井市	0	－	0	1,695,887,000	0	－
10	天童市	0	－	0	4,358,435,000	0	－
11	東根市	0	－	0	3,053,430,503	0	－
12	尾花沢市	0	－	0	1,390,213,000	0	－
13	南陽市	0	－	0	2,352,543,000	0	－
	市　小計	0	－	1,921,310	59,912,331,502	0	－
14	中山町	0	－	0	795,477,000	0	－
15	山辺町	0	－	0	963,686,000	0	－
16	大江町	0	－	0	605,539,909	0	－
17	朝日町	0	－	0	606,238,000	0	－
18	西川町	0	－	30,061	412,001,061	0	－
19	河北町	0	－	0	1,390,947,000	0	－
20	大石田町	0	－	0	516,958,000	0	－
21	舟形町	0	－	0	396,848,000	0	－
22	大蔵村	0	－	0	272,989,009	0	－
27	最上町	0	－	0	725,016,000	0	－
28	高畠町	0	－	0	1,871,907,000	0	－
29	川西町	0	－	0	1,267,562,081	0	－
30	白鷹町	0	－	0	922,450,000	0	－
31	飯豊町	0	－	0	516,884,000	0	－
32	小国町	0	－	0	577,443,000	0	－
36	三川町	0	－	0	506,283,000	0	－
44	遊佐町	0	－	0	1,051,393,000	0	－
45	庄内町	0	－	0	1,531,712,000	0	－
46	最上地区	0	－	0	1,718,908,000	0	－
	町村　計	0	－	30,061	16,650,242,060	0	－
	市町村計	0	－	1,951,371	76,562,573,562	0	－
301	医師国保	－	0	0	0	－	70,748,000
302	歯科医師	－	0	0	0	－	32,387,000
303	建設国保	－	0	0	0	－	112,015,000
	組合　計	－	0	0	0	－	215,150,000
	県　総計	0	0	1,951,371	76,562,573,562	0	215,150,000

（ 単位 ： 円 ）

番号	保険者名	収入続き 一般会計 繰入金 保険基盤(軽減分)	保険基盤(支援分)	未就学児均等割	産前産後	職員給与費等	出産育児一時金	財政安定化支援	その他	計
1	山形市	665,923,372	405,896,903	5,774,714	1,299,632	334,983,000	20,000,000	63,997,000	0	1,497,874,621
2	米沢市	249,948,780	121,747,409	1,628,951	217,721	155,948,182	4,828,888	127,616,000	8,156,000	670,091,931
3	鶴岡市	388,944,880	221,572,884	4,216,380	1,177,888	138,341,766	8,012,547	88,348,000	23,115,452	873,729,797
4	酒田市	280,091,166	147,943,350	2,108,790	582,557	214,167,121	7,932,061	95,609,000	26,466,000	774,900,045
5	新庄市	110,714,720	57,467,218	1,330,620	137,030	19,677,958	1,336,407	30,596,000	0	221,259,953
6	寒河江市	108,478,222	64,416,906	1,641,220	499,636	48,594,000	4,000,000	19,295,000	24,981,000	271,905,984
7	上山市	106,349,575	57,402,569	914,578	30,095	65,642,947	1,000,000	35,083,000	0	266,422,764
8	村山市	79,548,430	42,217,791	625,587	90,162	76,021,445	1,333,893	11,472,000	21,969,000	233,278,308
9	長井市	80,402,580	42,897,319	503,045	121,182	7,300,795	1,000,000	0	0	132,224,921
10	天童市	201,395,740	106,667,546	2,407,814	660,255	69,313,525	5,646,927	28,108,000	14,246,457	428,446,264
11	東根市	135,150,740	84,231,756	1,776,444	194,744	99,234,517	4,666,666	15,888,000	10,440,000	351,582,867
12	尾花沢市	57,219,395	33,717,441	691,942	306,411	69,556,000	2,000,000	7,703,000	4,539,000	175,733,189
13	南陽市	97,090,280	52,527,162	1,385,685	0	94,799,021	3,457,000	17,070,000	753,720	267,082,868
	市　小計	2,561,257,880	1,438,706,254	25,005,770	5,317,313	1,393,580,277	65,214,389	540,785,000	134,666,629	6,164,533,512
14	中山町	38,257,050	19,690,637	345,229	28,629	31,664,721	1,000,000	9,638,000	3,238,241	103,862,507
15	山辺町	42,141,450	22,060,972	351,627	13,713	6,385,069	666,666	7,638,000	0	79,257,497
16	大江町	24,725,822	12,394,397	209,828	6,284	40,394,000	333,333	4,921,000	2,380,000	85,364,664
17	朝日町	23,522,210	13,073,047	286,186	17,602	43,611,013	333,333	5,394,100	1,532,945	87,770,436
18	西川町	12,729,500	7,004,479	39,770	0	36,523,682	325,333	3,022,780	0	59,645,544
19	河北町	45,846,440	26,634,099	327,832	24,371	14,925,353	1,333,333	10,650,000	171,215	99,912,643
20	大石田町	22,638,900	12,822,976	257,327	99,869	8,104,884	666,666	3,452,094	0	48,042,716
21	舟形町	17,447,440	9,087,440	202,924	0	2,372,078	325,333	3,811,000	2,332,000	35,578,215
22	大蔵村	6,040,820	4,528,368	40,180	0	1,462,969	0	1,135,000	1,685,000	14,892,337
27	最上町	28,591,900	17,448,272	170,608	65,742	0	666,666	1,299,000	600,000	48,842,188
28	高畠町	80,718,625	40,621,885	1,213,214	124,170	51,332,000	2,333,333	17,993,750	4,593,519	198,930,496
29	川西町	58,840,582	29,065,815	758,100	51,145	10,875,953	666,667	20,084,000	0	120,342,262
30	白鷹町	49,945,231	24,459,523	278,439	14,495	0	572,929	17,000,000	12,013,616	104,284,233
31	飯豊町	24,930,644	12,262,416	207,480	5,856	0	0	6,410,000	15,807,180	59,623,576
32	小国町	22,903,952	10,653,739	120,756	17,816	4,801,223	333,000	9,459,000	0	48,289,486
36	三川町	21,720,520	11,828,681	298,171	0	8,770,650	0	2,403,000	0	45,021,022
44	遊佐町	51,442,700	27,040,026	372,168	10,002	33,067,000	333,333	5,906,000	0	118,171,229
45	庄内町	65,733,020	35,806,244	653,593	21,435	10,630,986	1,333,333	8,307,000	7,238,000	129,723,611
46	最上地区	74,577,810	37,432,669	594,730	112,110	11,830,000	4,000,000	19,863,000	52,715,578	201,125,897
	町村　計	712,754,616	373,915,685	6,728,162	613,239	316,751,581	15,223,258	158,386,724	104,307,294	1,688,680,559
	市町村計	3,274,012,496	1,812,621,939	31,733,932	5,930,552	1,710,331,858	80,437,647	699,171,724	238,973,923	7,853,214,071
301	医師国保	－	－	－	－	－	－	－	－	－
302	歯科医師	－	－	－	－	－	－	－	－	－
303	建設国保	－	－	－	－	－	－	－	－	－
	組合　計	－	－	－	－	－	－	－	－	－
	県　総計	3,274,012,496	1,812,621,939	31,733,932	5,930,552	1,710,331,858	80,437,647	699,171,724	238,973,923	7,853,214,071

第６表　経理状況（その４）

番号	保険者名	収入続き				
		直診勘定繰入金	その他収入	小計 A（単年度収入）	基金等繰入金 C	繰越金 D
1	山形市	0	27,854,814	21,280,762,330	99,957,000	427,413,652
2	米沢市	0	11,499,074	7,343,523,466	162,052,000	215,970,421
3	鶴岡市	0	28,316,169	12,052,459,642	0	1,998,127,134
4	酒田市	0	34,247,040	9,537,359,257	510,000,000	204,357,810
5	新庄市	0	4,647,980	3,010,148,607	0	427,490,943
6	寒河江市	0	6,609,163	3,921,768,818	15,000,000	139,184,548
7	上山市	0	3,100,096	3,529,610,257	0	74,968,596
8	村山市	0	3,289,406	2,594,344,978	49,340,000	75,066,106
9	長井市	0	4,936,770	2,278,810,334	0	385,218,094
10	天童市	0	8,792,819	5,870,796,383	127,774,000	191,589,538
11	東根市	0	7,887,690	4,391,831,567	0	142,373,370
12	尾花沢市	0	1,496,944	1,942,144,574	0	264,690,657
13	南陽市	0	1,426,965	3,137,043,950	37,000,000	8,127,599
	市　小計	0	144,104,930	80,890,604,163	1,001,123,000	4,554,578,468
14	中山町	0	1,728,528	1,102,966,396	0	40,092,036
15	山辺町	0	3,395,297	1,267,503,159	10,400,000	17,243,685
16	大江町	0	439,074	809,294,145	18,000,000	37,431,747
17	朝日町	0	972,650	836,895,816	24,200,000	18,216,441
18	西川町	0	62,888	536,811,749	12,000,000	35,229,643
19	河北町	0	6,317,112	1,791,658,437	74,277,000	31,131,580
20	大石田町	0	140,701	709,290,508	15,000,000	93,301,425
21	舟形町	0	377,901	528,450,394	19,300,000	24,344,297
22	大蔵村	0	435,490	349,731,508	22,000,000	11,213,621
27	最上町	0	10,060,178	978,526,578	0	45,525,286
28	高畠町	0	7,509,912	2,492,349,251	18,134,000	93,746,540
29	川西町	0	637,236	1,672,621,218	0	36,011,804
30	白鷹町	0	507,714	1,257,703,817	20,000,000	44,220,669
31	飯豊町	0	1,468,873	702,464,980	3,495,000	16,275,098
32	小国町	0	1,790,008	716,163,654	0	137,188,697
36	三川町	0	124,343	698,324,575	0	35,825,667
44	遊佐町	0	1,094,159	1,448,300,672	0	61,966,752
45	庄内町	0	4,773,433	2,068,527,031	0	92,129,040
46	最上地区	0	10,709,459	2,302,702,360	80,000	252,116,969
	町村　計	0	52,544,956	22,270,286,248	236,886,000	1,123,210,997
	市町村計	0	196,649,886	103,160,890,411	1,238,009,000	5,677,789,465
301	医師国保	0	14,703,047	725,518,980	0	267,135,275
302	歯科医師	0	1,787,361	996,265,524	0	78,272,139
303	建設国保	0	13,812,165	4,856,563,479	10,311,000	489,782,491
	組合　計	0	30,302,573	6,578,347,983	10,311,000	835,189,905
	県　総計	0	226,952,459	109,739,238,394	1,248,320,000	6,512,979,370

（ 単位 ： 円 ）

番号	保険者名	収入続き		
		市町村債・組合債		
		E	うち財政安定化基金貸付金	収入合計 (A+C+D+E)
1	山形市	0	0	21,808,132,982
2	米沢市	0	0	7,721,545,887
3	鶴岡市	0	0	14,050,586,776
4	酒田市	0	0	10,251,717,067
5	新庄市	0	0	3,437,639,550
6	寒河江市	0	0	4,075,953,366
7	上山市	0	0	3,604,578,853
8	村山市	0	0	2,718,751,084
9	長井市	0	0	2,664,028,428
10	天童市	0	0	6,190,159,921
11	東根市	0	0	4,534,204,937
12	尾花沢市	0	0	2,206,835,231
13	南陽市	0	0	3,182,171,549
	市　小計	0	0	86,446,305,631
14	中山町	0	0	1,143,058,432
15	山辺町	0	0	1,295,146,844
16	大江町	0	0	864,725,892
17	朝日町	0	0	879,312,257
18	西川町	0	0	584,041,392
19	河北町	0	0	1,897,067,017
20	大石田町	0	0	817,591,933
21	舟形町	0	0	572,094,691
22	大蔵村	0	0	382,945,129
27	最上町	0	0	1,024,051,864
28	高畠町	0	0	2,604,229,791
29	川西町	0	0	1,708,633,022
30	白鷹町	0	0	1,321,924,486
31	飯豊町	0	0	722,235,078
32	小国町	0	0	853,352,351
36	三川町	0	0	734,150,242
44	遊佐町	0	0	1,510,267,424
45	庄内町	0	0	2,160,656,071
46	最上地区	0	0	2,554,899,329
	町村　計	0	0	23,630,383,245
	市町村計	0	0	110,076,688,876
301	医師国保	0	－	992,654,255
302	歯科医師	0	－	1,074,537,663
303	建設国保	0	－	5,356,656,970
	組合　計	0	－	7,423,848,888
	県　総計	0	0	117,500,537,764

第６表　経理状況（その５）

番号	保険者名	支出					
		総務費	保険給付費				
			一般被保険者分				
			療養給付費	療養費	小計	高額療養費	高額介護合算療養費
1	山形市	353,736,940	13,056,012,881	74,465,403	13,130,478,284	1,936,484,488	240,644
2	米沢市	176,541,951	4,593,420,029	20,765,097	4,614,185,126	753,038,828	414,634
3	鶴岡市	189,784,128	7,333,060,297	44,415,520	7,377,475,817	1,172,799,177	1,226,258
4	酒田市	213,447,972	6,056,909,139	32,438,543	6,089,347,682	977,386,313	1,388,951
5	新庄市	34,878,318	1,846,350,173	11,355,613	1,857,705,786	294,283,258	112,049
6	寒河江市	57,500,356	2,424,794,165	14,703,014	2,439,497,179	393,002,484	675,743
7	上山市	73,590,048	2,224,565,178	7,350,387	2,231,915,565	349,623,906	0
8	村山市	81,175,839	1,616,668,959	15,723,089	1,632,392,048	236,227,245	125,972
9	長井市	21,979,426	1,402,484,536	10,137,412	1,412,621,948	224,508,059	138,418
10	天童市	84,965,424	3,624,421,004	20,134,486	3,644,555,490	564,010,648	263,673
11	東根市	136,103,266	2,555,814,322	12,664,475	2,568,478,797	360,821,497	614,549
12	尾花沢市	71,188,818	1,129,366,625	5,991,237	1,135,357,862	176,930,597	0
13	南陽市	101,612,273	1,963,098,925	9,133,069	1,972,231,994	293,853,794	220,989
	市　小計	1,596,504,759	49,826,966,233	279,277,345	50,106,243,578	7,732,970,294	5,421,880
14	中山町	37,871,651	661,947,314	3,364,430	665,311,744	97,573,764	51,459
15	山辺町	8,555,984	802,851,899	4,945,994	807,797,893	112,320,154	155,192
16	大江町	43,046,065	504,735,599	3,330,893	508,066,492	69,500,990	0
17	朝日町	50,439,122	500,548,706	2,660,826	503,209,532	76,209,307	0
18	西川町	39,268,178	324,826,787	3,841,327	328,668,114	53,674,014	0
19	河北町	17,571,962	1,143,216,836	12,384,016	1,155,600,852	175,971,147	378,517
20	大石田町	8,571,674	425,043,909	1,904,514	426,948,423	59,385,767	71,118
21	舟形町	4,162,757	317,845,555	1,361,385	319,206,940	55,966,611	4,312
22	大蔵村	3,270,709	218,616,651	482,862	219,099,513	38,936,444	12,419
27	最上町	18,853,721	602,704,384	1,426,052	604,130,436	90,688,880	25,218
28	高畠町	56,565,950	1,529,847,860	10,869,639	1,540,717,499	240,879,311	184,052
29	川西町	13,162,917	1,062,666,785	4,402,294	1,067,069,079	146,827,546	257,279
30	白鷹町	16,095,744	758,084,902	3,721,886	761,806,788	113,137,239	102,184
31	飯豊町	6,916,248	411,613,067	2,980,121	414,593,188	64,881,887	1,513
32	小国町	8,484,821	478,634,723	996,159	479,630,882	73,987,975	0
36	三川町	12,958,227	419,137,457	2,071,630	421,209,087	60,873,728	83,979
44	遊佐町	43,311,744	870,037,030	4,051,135	874,088,165	134,538,242	33,941
45	庄内町	18,202,853	1,251,138,480	9,521,354	1,260,659,834	210,005,528	251,928
46	最上地区	51,026,594	1,392,249,425	5,388,448	1,397,637,873	232,948,068	300,556
	町村　計	458,336,921	13,675,747,369	79,704,965	13,755,452,334	2,108,306,602	1,913,667
	市町村計	2,054,841,680	63,502,713,602	358,982,310	63,861,695,912	9,841,276,896	7,335,547
301	医師国保	59,684,646	308,277,811	1,103,731	309,381,542	38,313,623	0
302	歯科医師	44,078,585	394,133,012	3,716,309	397,849,321	41,070,072	0
303	建設国保	147,282,843	2,530,399,263	18,735,168	2,549,134,431	294,121,435	0
	組合　計	251,046,074	3,232,810,086	23,555,208	3,256,365,294	373,505,130	0
	県　総計	2,305,887,754	66,735,523,688	382,537,518	67,118,061,206	10,214,782,026	7,335,547

（単位：円）

番号	保険者名	支出続き 保険給付費続き 一般被保険者分続き 移送費	出産育児諸費	葬祭諸費	育児諸費	その他	一般被保険者分計
1	山形市	0	27,176,488	11,950,000	0	483,705	15,106,813,609
2	米沢市	0	7,246,272	5,300,000	0	0	5,380,184,860
3	鶴岡市	0	12,023,650	10,350,000	0	0	8,573,874,902
4	酒田市	0	9,826,592	9,950,000	0	0	7,087,899,538
5	新庄市	0	2,004,610	2,500,000	0	0	2,156,605,703
6	寒河江市	0	6,000,000	2,150,000	0	0	2,841,325,406
7	上山市	0	1,500,000	2,000,000	0	0	2,585,039,471
8	村山市	0	2,000,840	1,300,000	0	0	1,872,046,105
9	長井市	0	1,650,000	1,300,000	0	0	1,640,218,425
10	天童市	0	8,470,390	4,200,000	0	0	4,221,500,201
11	東根市	0	7,000,000	3,050,000	0	0	2,939,964,843
12	尾花沢市	0	2,000,000	1,250,000	0	0	1,315,538,459
13	南陽市	0	5,186,210	1,800,000	0	0	2,273,292,987
	市　小計	0	92,085,052	57,100,000	0	483,705	57,994,304,509
14	中山町	0	1,500,630	600,000	0	0	765,037,597
15	山辺町	0	1,000,000	1,300,000	0	0	922,573,239
16	大江町	0	500,210	500,000	0	0	578,567,692
17	朝日町	0	500,210	950,000	0	0	580,869,049
18	西川町	0	488,000	650,000	0	0	383,480,128
19	河北町	0	1,874,670	900,000	0	0	1,334,725,186
20	大石田町	0	1,000,420	450,000	0	0	487,855,728
21	舟形町	0	488,000	300,000	0	0	375,965,863
22	大蔵村	0	0	300,000	0	0	258,348,376
27	最上町	0	1,000,420	1,100,000	0	0	696,944,954
28	高畠町	0	3,500,000	2,150,000	0	0	1,787,430,862
29	川西町	0	1,000,000	1,350,000	0	0	1,216,503,904
30	白鷹町	0	859,394	950,000	0	0	876,855,605
31	飯豊町	0	0	600,000	0	0	480,076,588
32	小国町	0	1,000,000	650,000	0	0	555,268,857
36	三川町	0	0	600,000	0	0	482,766,794
44	遊佐町	0	500,000	1,800,000	0	0	1,010,960,348
45	庄内町	0	2,000,840	1,800,000	0	0	1,474,718,130
46	最上地区	0	1,500,000	2,200,000	0	0	1,634,586,497
	町村　計	0	18,712,794	19,150,000	0	0	15,903,535,397
	市町村計	0	110,797,846	76,250,000	0	483,705	73,897,839,906
301	医師国保	0	5,502,310	100,000	0	729,000	354,026,475
302	歯科医師	0	19,976,000	1,100,000	0	8,654,890	468,650,283
303	建設国保	0	15,988,000	2,250,000	0	125,326,355	2,986,820,221
	組合　計	0	41,466,310	3,450,000	0	134,710,245	3,809,496,979
	県　総計	0	152,264,156	79,700,000	0	135,193,950	77,707,336,885

第６表　経理状況（その６）

番号	保険者名	支出続き 保険給付費続き 退職被保険者等分 療養給付費	療養費	小計	高額療養費	高額介護合算療養費	移送費
1	山形市	0	0	0	0	0	0
2	米沢市	0	0	0	0	0	0
3	鶴岡市	0	0	0	0	0	0
4	酒田市	0	0	0	0	0	0
5	新庄市	0	0	0	0	0	0
6	寒河江市	0	0	0	0	0	0
7	上山市	0	0	0	0	0	0
8	村山市	0	0	0	0	0	0
9	長井市	0	0	0	0	0	0
10	天童市	0	0	0	0	0	0
11	東根市	0	0	0	0	0	0
12	尾花沢市	0	0	0	0	0	0
13	南陽市	0	0	0	0	0	0
	市　小計	0	0	0	0	0	0
14	中山町	0	0	0	0	0	0
15	山辺町	0	0	0	0	0	0
16	大江町	0	0	0	0	0	0
17	朝日町	0	0	0	0	0	0
18	西川町	0	0	0	0	0	0
19	河北町	0	0	0	0	0	0
20	大石田町	0	0	0	0	0	0
21	舟形町	0	0	0	0	0	0
22	大蔵村	0	0	0	0	0	0
27	最上町	0	0	0	0	0	0
28	高畠町	0	0	0	0	0	0
29	川西町	0	0	0	0	0	0
30	白鷹町	0	0	0	0	0	0
31	飯豊町	0	0	0	0	0	0
32	小国町	0	0	0	0	0	0
36	三川町	0	0	0	0	0	0
44	遊佐町	0	0	0	0	0	0
45	庄内町	0	0	0	0	0	0
46	最上地区	0	0	0	0	0	0
	町村　計	0	0	0	0	0	0
	市町村計	0	0	0	0	0	0
301	医師国保	－	－	－	－	－	－
302	歯科医師	－	－	－	－	－	－
303	建設国保	－	－	－	－	－	－
	組合　計	－	－	－	－	－	－
	県　総計	0	0	0	0	0	0

（ 単位 ： 円 ）

番号	保険者名	支出続き					
		保険給付費続き			国民健康保険事業費納付金		
			審査支払	計	医療給付費		
		退職被保険者分計	手数料		一般被保険者	退職被保険者	計
1	山形市	0	57,799,984	15,164,613,593	3,631,845,425	0	3,631,845,425
2	米沢市	0	18,254,435	5,398,439,295	1,090,485,503	0	1,090,485,503
3	鶴岡市	0	32,459,459	8,606,334,361	1,943,876,706	0	1,943,876,706
4	酒田市	0	24,975,629	7,112,875,167	1,535,159,676	0	1,535,159,676
5	新庄市	0	8,255,395	2,164,861,098	522,626,601	0	522,626,601
6	寒河江市	0	9,790,833	2,851,116,239	607,848,254	0	607,848,254
7	上山市	0	8,974,406	2,594,013,877	515,557,643	0	515,557,643
8	村山市	0	7,404,566	1,879,450,671	414,954,874	0	414,954,874
9	長井市	0	5,491,900	1,645,710,325	331,623,732	0	331,623,732
10	天童市	0	15,588,597	4,237,088,798	944,820,480	0	944,820,480
11	東根市	0	12,471,745	2,952,436,588	742,369,836	0	742,369,836
12	尾花沢市	0	4,505,672	1,320,044,131	284,847,459	0	284,847,459
13	南陽市	0	8,037,361	2,281,330,348	474,394,859	0	474,394,859
	市　小計	0	214,009,982	58,208,314,491	13,040,411,048	0	13,040,411,048
14	中山町	0	2,849,649	767,887,246	171,223,571	0	171,223,571
15	山辺町	0	3,652,446	926,225,685	203,125,636	0	203,125,636
16	大江町	0	2,365,028	580,932,720	121,186,511	0	121,186,511
17	朝日町	0	2,163,871	583,032,920	125,929,117	0	125,929,117
18	西川町	0	1,371,387	384,851,515	78,569,483	0	78,569,483
19	河北町	0	4,693,816	1,339,419,002	278,779,252	0	278,779,252
20	大石田町	0	2,092,024	489,947,752	126,975,240	0	126,975,240
21	舟形町	0	1,459,736	377,425,599	88,210,106	0	88,210,106
22	大蔵村	0	795,928	259,144,304	71,028,119	0	71,028,119
27	最上町	0	2,209,665	699,154,619	165,506,989	0	165,506,989
28	高畠町	0	6,201,992	1,793,632,854	365,534,987	0	365,534,987
29	川西町	0	4,537,861	1,221,041,765	263,912,544	0	263,912,544
30	白鷹町	0	3,148,189	880,003,794	207,189,626	0	207,189,626
31	飯豊町	0	1,680,984	481,757,572	108,549,848	0	108,549,848
32	小国町	0	1,645,082	556,913,939	89,386,968	0	89,386,968
36	三川町	0	1,865,776	484,632,570	113,640,579	0	113,640,579
44	遊佐町	0	3,609,164	1,014,569,512	230,343,095	0	230,343,095
45	庄内町	0	4,415,713	1,479,133,843	334,914,919	0	334,914,919
46	最上地区	0	5,252,416	1,639,838,913	334,664,463	0	334,664,463
	町村　計	0	56,010,727	15,959,546,124	3,478,671,053	0	3,478,671,053
	市町村計	0	270,020,709	74,167,860,615	16,519,082,101	0	16,519,082,101
301	医師国保	－	1,601,929	355,628,404	－	－	－
302	歯科医師	－	2,490,100	471,140,383	－	－	－
303	建設国保	－	14,992,981	3,001,813,202	－	－	－
	組合　計	－	19,085,010	3,828,581,989	－	－	－
	県　総計	0	289,105,719	77,996,442,604	16,519,082,101	0	16,519,082,101

第６表　経理状況（その７）

番号	保険者名	支出続き				
		国民健康保険事業費納付金続き				
		後期高齢者支援金等			介護納付金	計
		一般被保険者	退職被保険者	計		
1	山形市	1,368,928,199	0	1,368,928,199	406,772,802	5,407,546,426
2	米沢市	401,472,514	0	401,472,514	124,678,508	1,616,636,525
3	鶴岡市	803,589,486	0	803,589,486	256,769,448	3,004,235,640
4	酒田市	627,016,619	0	627,016,619	188,411,875	2,350,588,170
5	新庄市	217,759,365	0	217,759,365	74,635,973	815,021,939
6	寒河江市	234,236,594	0	234,236,594	67,174,187	909,259,035
7	上山市	191,223,369	0	191,223,369	58,371,076	765,152,088
8	村山市	152,975,496	0	152,975,496	43,295,041	611,225,411
9	長井市	140,124,380	0	140,124,380	41,025,798	512,773,910
10	天童市	363,772,381	0	363,772,381	110,283,635	1,418,876,496
11	東根市	290,390,377	0	290,390,377	92,445,016	1,125,205,229
12	尾花沢市	110,450,750	0	110,450,750	34,470,038	429,768,247
13	南陽市	180,772,400	0	180,772,400	57,715,674	712,882,933
	市　小計	5,082,711,930	0	5,082,711,930	1,556,049,071	19,679,172,049
14	中山町	66,823,965	0	66,823,965	18,235,363	256,282,899
15	山辺町	77,131,556	0	77,131,556	20,177,349	300,434,541
16	大江町	51,906,054	0	51,906,054	15,176,856	188,269,421
17	朝日町	54,150,644	0	54,150,644	16,334,859	196,414,620
18	西川町	29,429,859	0	29,429,859	8,367,157	116,366,499
19	河北町	105,659,297	0	105,659,297	28,674,742	413,113,291
20	大石田町	50,580,740	0	50,580,740	14,445,831	192,001,811
21	舟形町	36,586,017	0	36,586,017	11,034,424	135,830,547
22	大蔵村	23,872,220	0	23,872,220	6,305,985	101,206,324
27	最上町	63,819,631	0	63,819,631	19,390,961	248,717,581
28	高畠町	138,953,462	0	138,953,462	43,121,814	547,610,263
29	川西町	95,096,325	0	95,096,325	26,422,397	385,431,266
30	白鷹町	78,792,872	0	78,792,872	21,675,188	307,657,686
31	飯豊町	43,970,559	0	43,970,559	11,337,666	163,858,073
32	小国町	37,300,306	0	37,300,306	9,643,864	136,331,138
36	三川町	49,400,942	0	49,400,942	14,281,212	177,322,733
44	遊佐町	100,275,737	0	100,275,737	29,652,131	360,270,963
45	庄内町	139,371,973	0	139,371,973	44,093,133	518,380,025
46	最上地区	140,469,335	0	140,469,335	43,546,409	518,680,207
	町村　計	1,383,591,494	0	1,383,591,494	401,917,341	5,264,179,888
	市町村計	6,466,303,424	0	6,466,303,424	1,957,966,412	24,943,351,937
301	医師国保	－	－	－	－	－
302	歯科医師	－	－	－	－	－
303	建設国保	－	－	－	－	－
	組合　計	－	－	－	－	－
	県　総計	6,466,303,424	0	6,466,303,424	1,957,966,412	24,943,351,937

（ 単位 ： 円 ）

番号	保険者名	支出続き					
		後期高齢者支援金等			前期高齢者納付金等		
		後期高齢者支援金	事務費拠出金	計	前期高齢者納付金	事務費拠出金	計
1	山形市	－	－	－	－	－	－
2	米沢市	－	－	－	－	－	－
3	鶴岡市	－	－	－	－	－	－
4	酒田市	－	－	－	－	－	－
5	新庄市	－	－	－	－	－	－
6	寒河江市	－	－	－	－	－	－
7	上山市	－	－	－	－	－	－
8	村山市	－	－	－	－	－	－
9	長井市	－	－	－	－	－	－
10	天童市	－	－	－	－	－	－
11	東根市	－	－	－	－	－	－
12	尾花沢市	－	－	－	－	－	－
13	南陽市	－	－	－	－	－	－
	市　小計	－	－	－	－	－	－
14	中山町	－	－	－	－	－	－
15	山辺町	－	－	－	－	－	－
16	大江町	－	－	－	－	－	－
17	朝日町	－	－	－	－	－	－
18	西川町	－	－	－	－	－	－
19	河北町	－	－	－	－	－	－
20	大石田町	－	－	－	－	－	－
21	舟形町	－	－	－	－	－	－
22	大蔵村	－	－	－	－	－	－
27	最上町	－	－	－	－	－	－
28	高畠町	－	－	－	－	－	－
29	川西町	－	－	－	－	－	－
30	白鷹町	－	－	－	－	－	－
31	飯豊町	－	－	－	－	－	－
32	小国町	－	－	－	－	－	－
36	三川町	－	－	－	－	－	－
44	遊佐町	－	－	－	－	－	－
45	庄内町	－	－	－	－	－	－
46	最上地区	－	－	－	－	－	－
	町村　計	－	－	－	－	－	－
	市町村計	－	－	－	－	－	－
301	医師国保	123,912,042	7,109	123,919,151	0	5,788	5,788
302	歯科医師	188,194,562	10,665	188,205,227	44,558,774	8,684	44,567,458
303	建設国保	961,105,908	56,269	961,162,177	1,941,400	45,817	1,987,217
	組合　計	1,273,212,512	74,043	1,273,286,555	46,500,174	60,289	46,560,463
	県　総計	1,273,212,512	74,043	1,273,286,555	46,500,174	60,289	46,560,463

第６表　経理状況（その８）

番号	保険者名	支出続き						
		介護納付金	高額医療費共同事業拠出金	財政安定化基金拠出金	保健事業費			
					保健事業費	特定健康診査等事業費	健康管理センター事業費	計
1	山形市	－	－	0	22,926,078	197,234,490	0	220,160,568
2	米沢市	－	－	0	12,241,966	72,979,059	0	85,221,025
3	鶴岡市	－	－	0	52,529,178	119,977,332	0	172,506,510
4	酒田市	－	－	0	51,582,189	49,767,326	0	101,349,515
5	新庄市	－	－	0	28,667,135	4,366,872	0	33,034,007
6	寒河江市	－	－	0	1,630,018	30,807,328	0	32,437,346
7	上山市	－	－	0	9,789,082	46,934,437	0	56,723,519
8	村山市	－	－	0	2,948,200	10,229,793	0	13,177,993
9	長井市	－	－	0	14,352,164	23,045,367	0	37,397,531
10	天童市	－	－	0	1,935,728	51,250,488	0	53,186,216
11	東根市	－	－	0	7,352,606	32,940,218	0	40,292,824
12	尾花沢市	－	－	0	9,172,027	13,918,720	0	23,090,747
13	南陽市	－	－	0	1,997,928	25,763,715	0	27,761,643
	市　小計	－	－	0	217,124,299	679,215,145	0	896,339,444
14	中山町	－	－	0	4,354,231	10,405,673	0	14,759,904
15	山辺町	－	－	0	2,404,967	12,104,325	0	14,509,292
16	大江町	－	－	0	4,534,123	4,867,854	0	9,401,977
17	朝日町	－	－	0	4,619,948	5,462,850	0	10,082,798
18	西川町	－	－	0	1,701,297	9,925,312	0	11,626,609
19	河北町	－	－	0	16,946,257	14,227,859	0	31,174,116
20	大石田町	－	－	0	6,070,244	5,368,710	0	11,438,954
21	舟形町	－	－	0	4,870,025	6,315,250	0	11,185,275
22	大蔵村	－	－	0	261,291	3,653,554	0	3,914,845
27	最上町	－	－	0	8,941,287	9,877,256	0	18,818,543
28	高畠町	－	－	0	12,002,908	16,418,079	0	28,420,987
29	川西町	－	－	0	10,750,804	13,557,574	0	24,308,378
30	白鷹町	－	－	0	8,543,719	12,631,271	0	21,174,990
31	飯豊町	－	－	0	528,346	8,375,565	27,475,750	36,379,661
32	小国町	－	－	0	3,402,202	6,785,183	0	10,187,385
36	三川町	－	－	0	3,194,400	8,948,140	0	12,142,540
44	遊佐町	－	－	0	4,554,768	20,361,000	0	24,915,768
45	庄内町	－	－	0	6,697,057	20,829,853	0	27,526,910
46	最上地区	－	－	0	20,054,774	54,044,973	517,300	74,617,047
	町村　計	－	－	0	124,432,648	244,160,281	27,993,050	396,585,979
	市町村計	－	－	0	341,556,947	923,375,426	27,993,050	1,292,925,423
301	医師国保	58,735,481	33,871,036	－	16,673,160	9,005,265	0	25,678,425
302	歯科医師	90,597,992	35,651,000	－	35,786,018	8,034,648	0	43,820,666
303	建設国保	372,223,902	138,080,000	－	108,446,732	43,273,524	0	151,720,256
	組合　計	521,557,375	207,602,036	－	160,905,910	60,313,437	0	221,219,347
	県　総計	521,557,375	207,602,036	0	502,462,857	983,688,863	27,993,050	1,514,144,770

（ 単位 ： 円 ）

番号	保険者名	支出続き 保険給付費等 交付金 償還金	直診勘定 繰出金	その他支出	小計B （単年度支出）	単年度収支差 （A-B）	基金等 積立金 F	前年度 繰上 充用金 G
1	山形市	363,677,798	0	35,681,549	21,545,416,874	-264,654,544	0	0
2	米沢市	118,607,689	0	8,387,051	7,403,833,536	-60,310,070	69,188,102	0
3	鶴岡市	214,449,035	4,616,000	13,329,539	12,205,255,213	-152,795,571	0	0
4	酒田市	175,553,877	0	11,980,950	9,965,795,651	-428,436,394	205,040,013	0
5	新庄市	56,759,346	0	5,637,156	3,110,191,864	-100,043,257	61,616	0
6	寒河江市	71,526,508	11,988,000	3,772,880	3,937,600,364	-15,831,546	66,546,978	0
7	上山市	57,846,729	0	3,675,300	3,551,001,561	-21,391,304	680,337	0
8	村山市	41,783,439	0	1,909,400	2,628,722,753	-34,377,775	46,387,384	0
9	長井市	43,989,663	0	1,604,000	2,263,454,855	15,355,479	0	0
10	天童市	105,029,269	2,377,000	6,490,040	5,908,013,243	-37,216,860	186,875,975	0
11	東根市	74,973,782	0	7,930,867	4,336,942,556	54,889,011	65,603,360	0
12	尾花沢市	59,949,192	0	4,324,080	1,908,365,215	33,779,359	232,059,397	0
13	南陽市	52,810,753	1,481,720	725,610	3,178,605,280	-41,561,330	173,614	0
	市小計	1,436,957,080	20,462,720	105,448,422	81,943,198,965	-1,052,594,802	872,616,776	0
14	中山町	21,382,632	0	732,560	1,098,916,892	4,049,504	13,733,525	0
15	山辺町	27,613,099	0	578,100	1,277,916,701	-10,413,542	139,303	0
16	大江町	16,089,893	0	440,729	838,180,805	-28,886,660	172,000	0
17	朝日町	14,362,234	5,106,000	447,980	859,885,674	-22,989,858	0	0
18	西川町	9,096,590	7,740,000	153,500	569,102,891	-32,291,142	14,161	0
19	河北町	30,597,223	0	1,431,300	1,833,306,894	-41,648,457	179,000	0
20	大石田町	18,971,026	0	546,200	721,477,417	-12,186,909	9,127	0
21	舟形町	11,952,038	0	73,100	540,629,316	-12,178,922	14,372,381	0
22	大蔵村	7,633,562	0	135,000	375,304,744	-25,573,236	1,361	0
27	最上町	21,264,662	4,010,000	2,073,700	1,012,892,826	-34,366,248	0	0
28	高畠町	49,898,195	15,078,000	2,039,083	2,493,245,332	-896,081	41,647,487	0
29	川西町	35,660,228	0	2,041,800	1,681,646,354	-9,025,136	36,754	0
30	白鷹町	23,330,730	9,066,000	221,600	1,257,550,544	153,273	37,000,000	0
31	飯豊町	12,852,382	4,108,000	381,400	706,253,336	-3,788,356	3,914,773	0
32	小国町	12,914,784	2,750,000	1,317,100	728,899,167	-12,735,513	100,000	0
36	三川町	13,816,094	0	319,800	701,191,964	-2,867,389	12,158,000	0
44	遊佐町	29,028,777	0	1,466,000	1,473,562,764	-25,262,092	9,702	0
45	庄内町	49,732,108	0	1,230,200	2,094,205,939	-25,678,908	532,398	0
46	最上地区	37,090,318	23,381,000	5,941,644	2,350,575,723	-47,873,363	70,947,569	0
	町村計	443,286,575	71,239,000	21,570,796	22,614,745,283	-344,459,035	194,967,541	0
	市町村計	1,880,243,655	91,701,720	127,019,218	104,557,944,248	-1,397,053,837	1,067,584,317	0
301	医師国保	-	-	4,495,321	662,018,252	63,500,728	0	0
302	歯科医師	-	-	15,185,623	933,246,934	63,018,590	0	0
303	建設国保	-	-	4,953,788	4,779,223,385	77,340,094	5,900,000	0
	組合計	-	-	24,634,732	6,374,488,571	203,859,412	5,900,000	0
	県総計	1,880,243,655	91,701,720	151,653,950	110,932,432,819	-1,193,194,425	1,073,484,317	0

第６表　経理状況（その９）

（単位：円）

番号	保険者名	支出続き 公債費・組合債費 H	うち財政安定化基金貸付金	支出合計 (B+F+G+H)	収支差引残（収入合計−支出合計）	うち次年度への繰越金 I	うち基金等積立金 J	基金等保有額
1	山形市	0	0	21,545,416,874	262,716,108	262,716,108	0	714,813,000
2	米沢市	0	0	7,473,021,638	248,524,249	248,524,249	0	2,128,484,610
3	鶴岡市	0	0	12,205,255,213	1,845,331,563	1,845,331,563	0	850,447,186
4	酒田市	0	0	10,170,835,664	80,881,403	80,881,403	0	1,390,500,549
5	新庄市	0	0	3,110,253,480	327,386,070	327,386,070	0	498,838,660
6	寒河江市	0	0	4,004,147,342	71,806,024	71,806,024	0	401,407,236
7	上山市	276,254	0	3,551,958,152	52,620,701	52,620,701	0	1,062,329,299
8	村山市	0	0	2,675,110,137	43,640,947	43,640,947	0	159,630,975
9	長井市	0	0	2,263,454,855	400,573,573	400,573,573	0	172,863,000
10	天童市	0	0	6,094,889,218	95,270,703	95,270,703	0	1,109,871,375
11	東根市	0	0	4,402,545,916	131,659,021	131,659,021	0	511,084,678
12	尾花沢市	0	0	2,140,424,612	66,410,619	66,410,619	0	385,438,043
13	南陽市	0	0	3,178,778,894	3,392,655	3,392,655	0	249,278,250
	市　小計	276,254	0	82,816,091,995	3,630,213,636	3,630,213,636	0	9,634,986,861
14	中山町	0	0	1,112,650,417	30,408,015	30,408,015	0	180,239,341
15	山辺町	0	0	1,278,056,004	17,090,840	17,090,840	0	184,215,105
16	大江町	0	0	838,352,805	26,373,087	26,373,087	0	207,993,000
17	朝日町	0	0	859,885,674	19,426,583	9,424,583	10,000,000	213,437,000
18	西川町	0	0	569,117,052	14,924,340	14,924,340	0	164,615,941
19	河北町	0	0	1,833,485,894	63,581,123	11,581,123	52,000,000	433,827,447
20	大石田町	0	0	721,486,544	96,105,389	96,105,389	0	266,529,229
21	舟形町	0	0	555,001,697	17,092,994	17,092,994	0	254,609,932
22	大蔵村	0	0	375,306,105	7,639,024	7,639,024	0	37,791,451
27	最上町	0	0	1,012,892,826	11,159,038	11,159,038	0	191,421,000
28	高畠町	0	0	2,534,892,819	69,336,972	69,336,972	0	179,135,173
29	川西町	0	0	1,681,683,108	26,949,914	26,949,914	0	66,995,563
30	白鷹町	0	0	1,294,550,544	27,373,942	27,373,942	0	137,753,223
31	飯豊町	0	0	710,168,109	12,066,969	12,066,969	0	105,046,990
32	小国町	0	0	728,999,167	124,353,184	124,353,184	0	293,183,931
36	三川町	0	0	713,349,964	20,800,278	20,800,278	0	22,669,000
44	遊佐町	0	0	1,473,572,466	36,694,958	36,694,958	0	60,074,643
45	庄内町	0	0	2,094,738,337	65,917,734	65,917,734	0	599,644,815
46	最上地区	0	0	2,421,523,292	133,376,037	133,376,037	0	726,367,057
	町村　計	0	0	22,809,712,824	820,670,421	758,668,421	62,000,000	4,325,549,841
	市町村計	276,254	0	105,625,804,819	4,450,884,057	4,388,882,057	62,000,000	13,960,536,702
301	医師国保	0	−	662,018,252	330,636,003	330,636,003	0	364,472,415
302	歯科医師	0	−	933,246,934	141,290,729	101,290,729	40,000,000	422,000,000
303	建設国保	0	−	4,785,123,385	571,533,585	571,533,585	0	1,494,122,441
	組合　計	0	−	6,380,388,571	1,043,460,317	1,003,460,317	40,000,000	2,280,594,856
	県　総計	276,254	0	112,006,193,390	5,494,344,374	5,392,342,374	102,000,000	16,241,131,558

第７表　経理状況諸率（その１）

※　各科目の決算額÷該当被保険者数（年度平均）　（単位：円）

番号	保険者名	被保険者１人当たり諸費（収入）					
		保険税（料）					
		一般被保険者分				退職被保険者等分	
		医療給付費分	後期高齢者支援金分	介護納付金分	計	医療給付費分	後期高齢者支援金分
1	山形市	77,524	23,649	22,514	123,687	…	…
2	米沢市	56,016	22,491	25,351	103,858	…	…
3	鶴岡市	68,152	24,343	28,682	121,177	…	…
4	酒田市	49,004	19,708	25,742	94,454	…	…
5	新庄市	57,290	21,007	22,125	100,422	…	…
6	寒河江市	73,207	22,632	20,513	116,352	…	…
7	上山市	66,118	18,405	24,081	108,604	…	…
8	村山市	60,504	22,887	22,275	105,666	…	…
9	長井市	71,738	26,192	28,579	126,509	…	…
10	天童市	69,782	23,282	24,056	117,120	…	…
11	東根市	79,058	25,880	34,430	139,368	…	…
12	尾花沢市	82,001	25,392	26,570	133,963	…	…
13	南陽市	66,746	19,893	21,738	108,377	…	…
	市　小計	67,710	22,842	25,051	115,603	…	…
14	中山町	66,742	23,553	26,223	116,518	…	…
15	山辺町	68,421	17,407	17,488	103,316	…	…
16	大江町	44,415	22,759	20,368	87,542	…	…
17	朝日町	54,759	24,770	25,746	105,275	…	…
18	西川町	46,067	15,937	21,182	83,186	…	…
19	河北町	63,689	17,834	26,089	107,612	…	…
20	大石田町	64,356	28,338	28,846	121,540	…	…
21	舟形町	56,895	25,427	28,231	110,553	…	…
22	大蔵村	65,495	25,205	22,829	113,529	…	…
27	最上町	74,183	27,519	27,936	129,638	…	…
28	高畠町	64,160	25,626	26,817	116,603	…	…
29	川西町	67,191	22,722	26,894	116,807	…	…
30	白鷹町	66,471	22,608	26,064	115,143	…	…
31	飯豊町	66,573	23,004	26,600	116,177	…	…
32	小国町	46,906	20,438	21,864	89,208	…	…
36	三川町	67,652	28,763	32,113	128,528	…	…
44	遊佐町	64,879	22,960	29,483	117,322	…	…
45	庄内町	65,974	25,785	31,430	123,189	…	…
46	最上地区	62,260	20,977	26,367	109,604	…	…
	町村　計	63,307	23,057	26,455	112,819	…	…
	市町村計	66,762	22,888	25,336	114,986	…	…
301	医師国保	207,134	65,643	69,510	342,287	－	－
302	歯科医師	195,297	58,758	62,415	316,470	－	－
303	建設国保	109,889	29,986	36,790	176,665	－	－
	組合　計	132,323	37,824	44,911	215,058	－	－
	県　総計	72,357	24,163	27,521	124,041	…	…

（注）一般被保険者分の「計」は、医療給付分、後期高齢者支援金分及び介護納付金分それぞれの一人当たり収入額を足した値。

第７表　経理状況諸率（その２）

番号	保険者名	被保険者１人当たり諸費（収入）					
		保険税（料）			国庫支出金		
		退職被保険者等分		計	国庫支出金（市町村）	事務費負担金	療給等負担金
		介護納付金分	計				
1	山形市	…	…	108,005	231	－	－
2	米沢市	…	…	86,162	635	－	－
3	鶴岡市	…	…	100,885	869	－	－
4	酒田市	…	…	76,196	259	－	－
5	新庄市	…	…	85,324	527	－	－
6	寒河江市	…	…	101,629	358	－	－
7	上山市	…	…	91,503	977	－	－
8	村山市	…	…	89,262	494	－	－
9	長井市	…	…	105,920	875	－	－
10	天童市	…	…	100,142	543	－	－
11	東根市	…	…	115,451	992	－	－
12	尾花沢市	…	…	114,852	868	－	－
13	南陽市	…	…	93,264	724	－	－
	市　小計	…	…	97,972	538	－	－
14	中山町	…	…	97,312	1,464	－	－
15	山辺町	…	…	90,472	729	－	－
16	大江町	…	…	73,015	1,495	－	－
17	朝日町	…	…	87,171	3,221	－	－
18	西川町	…	…	67,913	2,468	－	－
19	河北町	…	…	88,641	623	－	－
20	大石田町	…	…	100,684	1,695	－	－
21	舟形町	…	…	90,048	1,479	－	－
22	大蔵村	…	…	96,666	2,390	－	－
27	最上町	…	…	109,684	2,418	－	－
28	高畠町	…	…	97,548	836	－	－
29	川西町	…	…	96,943	1,151	－	－
30	白鷹町	…	…	95,466	1,407	－	－
31	飯豊町	…	…	96,444	2,435	－	－
32	小国町	…	…	72,916	1,635	－	－
36	三川町	…	…	105,552	3,018	－	－
44	遊佐町	…	…	95,919	1,636	－	－
45	庄内町	…	…	100,483	1,215	－	－
46	最上地区	…	…	90,744	0	－	－
	町村　計	…	…	93,632	1,344	－	－
	市町村計	…	…	97,038	711	－	－
301	医師国保	－	－	304,731	0	1,297	45,741
302	歯科医師	－	－	281,739	0	1,285	62,357
303	建設国保	－	－	153,621	0	920	139,795
	組合　計	－	－	187,780	0	1,012	118,886
	県　総計	…	…	104,782	711	1,012	118,886

（単位：円）

番号	保険者名	被保険者1人当たり諸費（収入） 高額医療費共同事業負担金	特定健康診査等負担金	出産育児一時金等補助金	その他	国庫支出金組合計	前期高齢者交付金
1	山形市	−	−	−	−	−	−
2	米沢市	−	−	−	−	−	−
3	鶴岡市	−	−	−	−	−	−
4	酒田市	−	−	−	−	−	−
5	新庄市	−	−	−	−	−	−
6	寒河江市	−	−	−	−	−	−
7	上山市	−	−	−	−	−	−
8	村山市	−	−	−	−	−	−
9	長井市	−	−	−	−	−	−
10	天童市	−	−	−	−	−	−
11	東根市	−	−	−	−	−	−
12	尾花沢市	−	−	−	−	−	−
13	南陽市	−	−	−	−	−	−
	市　小計	−	−	−	−	−	−
14	中山町	−	−	−	−	−	−
15	山辺町	−	−	−	−	−	−
16	大江町	−	−	−	−	−	−
17	朝日町	−	−	−	−	−	−
18	西川町	−	−	−	−	−	−
19	河北町	−	−	−	−	−	−
20	大石田町	−	−	−	−	−	−
21	舟形町	−	−	−	−	−	−
22	大蔵村	−	−	−	−	−	−
27	最上町	−	−	−	−	−	−
28	高畠町	−	−	−	−	−	−
29	川西町	−	−	−	−	−	−
30	白鷹町	−	−	−	−	−	−
31	飯豊町	−	−	−	−	−	−
32	小国町	−	−	−	−	−	−
36	三川町	−	−	−	−	−	−
44	遊佐町	−	−	−	−	−	−
45	庄内町	−	−	−	−	−	−
46	最上地区	−	−	−	−	−	−
	町村　計	−	−	−	−	−	−
	市町村計	−	−	−	−	−	−
301	医師国保	1,337	402	876	0	49,653	19,488
302	歯科医師	0	210	1,894	8,713	74,459	0
303	建設国保	2,467	772	470	915	145,339	56,975
	組合　計	1,982	650	726	2,016	125,272	44,658
	県　総計	1,982	650	726	2,016	125,272	44,658

第７表　経理状況諸率（その３）

番号	保険者名	被保険者１人当たり諸費（収入）					
		県支出金					
		普通交付金	特別交付金				
			保険者努力支援金分	特別調整交付金分	県繰入金（２号分）	特定健康診査等負担金	特別交付金計
1	山形市	390,339	2,746	2,457	618	1,352	7,172
2	米沢市	431,201	3,662	3,633	1,362	1,457	10,114
3	鶴岡市	380,811	2,873	1,124	2,562	1,587	8,146
4	酒田市	382,916	2,813	865	2,462	1,537	7,678
5	新庄市	342,802	3,447	397	2,789	1,389	8,022
6	寒河江市	415,343	3,088	4,693	1,485	1,107	10,372
7	上山市	445,302	4,148	10,066	1,761	1,813	17,788
8	村山市	402,624	3,185	2,646	2,397	1,367	9,595
9	長井市	396,924	4,687	528	2,579	1,580	9,374
10	天童市	399,512	2,716	2,881	1,349	1,711	8,657
11	東根市	353,053	3,749	2,832	2,057	1,510	10,148
12	尾花沢市	415,442	4,284	4,802	2,931	1,883	13,901
13	南陽市	417,818	4,270	3,293	1,649	1,485	10,697
	市　小計	393,388	3,165	2,554	1,720	1,486	8,925
14	中山町	380,041	3,713	1,072	3,101	1,250	9,136
15	山辺町	387,036	3,843	2,752	2,192	1,574	10,360
16	大江町	371,229	2,715	3,208	3,557	1,817	11,298
17	朝日町	374,325	3,404	3,843	2,883	1,683	11,813
18	西川町	419,922	6,201	11,278	6,168	1,805	25,452
19	河北町	408,558	3,715	4,369	3,540	1,445	13,069
20	大石田町	353,244	4,664	4,202	3,055	1,991	13,913
21	舟形町	366,058	4,117	1,862	5,700	2,021	13,700
22	大蔵村	426,390	3,189	2,995	5,527	2,203	13,915
27	最上町	405,353	3,342	2,829	4,438	1,674	12,283
28	高畠町	430,162	3,875	1,648	2,995	6,165	14,683
29	川西町	425,991	3,385	1,951	4,575	1,793	11,703
30	白鷹町	372,812	4,236	4,559	4,153	1,987	14,935
31	飯豊町	389,154	3,747	10,052	5,557	2,041	21,397
32	小国町	472,974	3,763	4,132	3,156	1,630	12,680
36	三川町	362,747	3,347	766	5,535	1,797	11,446
44	遊佐町	359,817	4,950	359	2,227	2,075	9,611
45	庄内町	377,732	4,050	281	3,061	2,063	9,455
46	最上地区	402,565	3,931	8,729	2,357	1,766	16,784
	町村　計	394,643	3,901	3,413	3,493	2,243	13,051
	市町村計	393,658	3,323	2,739	2,102	1,649	9,813
301	医師国保	－	－	－	－	－	－
302	歯科医師	－	－	－	－	－	－
303	建設国保	－	－	－	－	－	－
	組合　計	－	－	－	－	－	－
	県　総計	393,658	3,323	2,739	2,102	1,649	8,976

（単位：円）

番号	保険者名	被保険者1人当たり諸費（収入）					
		県支出金				連合会支出金	高額医療費共同事業交付金
		財政安定化基金交付金	特定健康診査等負担金（組合）	その他	計		
1	山形市	0	－	0	397,512	0	－
2	米沢市	0	－	152	441,467	0	－
3	鶴岡市	0	－	0	388,957	0	－
4	酒田市	0	－	0	390,594	0	－
5	新庄市	0	－	0	350,824	0	－
6	寒河江市	0	－	0	425,715	0	－
7	上山市	0	－	0	463,090	0	－
8	村山市	0	－	0	412,219	0	－
9	長井市	0	－	0	406,298	0	－
10	天童市	0	－	0	408,170	0	－
11	東根市	0	－	0	363,201	0	－
12	尾花沢市	0	－	0	429,343	0	－
13	南陽市	0	－	0	428,514	0	－
	市　小計	0	－	13	402,326	0	－
14	中山町	0	－	0	389,177	0	－
15	山辺町	0	－	0	397,396	0	－
16	大江町	0	－	0	382,527	0	－
17	朝日町	0	－	0	386,139	0	－
18	西川町	0	－	32	445,407	0	－
19	河北町	0	－	0	421,627	0	－
20	大石田町	0	－	0	367,158	0	－
21	舟形町	0	－	0	379,759	0	－
22	大蔵村	0	－	0	440,305	0	－
27	最上町	0	－	0	417,636	0	－
28	高畠町	0	－	0	444,845	0	－
29	川西町	0	－	0	437,694	0	－
30	白鷹町	0	－	0	387,747	0	－
31	飯豊町	0	－	0	410,551	0	－
32	小国町	0	－	0	485,654	0	－
36	三川町	0	－	0	374,193	0	－
44	遊佐町	0	－	0	369,428	0	－
45	庄内町	0	－	0	387,187	0	－
46	最上地区	0	－	0	419,348	0	－
	町村　計	0	－	1	407,694	0	－
	市町村計	0	－	10	403,481	0	－
301	医師国保	－	0	0	0	－	41,325
302	歯科医師	－	0	0	0	－	11,991
303	建設国保	－	0	0	0	－	8,428
	組合　計	－	0	0	0	－	12,153
	県　総計	0	0	9	369,049	0	12,153

第７表　経理状況諸率（その４）

番号	保険者名	被保険者１人当たり諸費（収入）								
		一般会計								
		繰入金								
		保険基盤（軽減分）	保険基盤（支援分）	未就学児均等割	産前産後	職員給与費等	出産育児一時金	財政安定化支援	その他	計
1	山形市	17,048	10,391	148	33	8,576	512	1,638	0	38,347
2	米沢市	19,820	9,654	129	17	12,366	383	10,119	647	53,136
3	鶴岡市	17,117	9,751	186	52	6,088	353	3,888	1,017	38,451
4	酒田市	14,988	7,916	113	31	11,460	424	5,116	1,416	41,465
5	新庄市	17,364	9,013	209	21	3,086	210	4,799	0	34,702
6	寒河江市	15,712	9,330	238	72	7,039	579	2,795	3,618	39,384
7	上山市	18,124	9,782	156	5	11,187	170	5,979	0	45,403
8	村山市	16,936	8,988	133	19	16,185	284	2,442	4,677	49,665
9	長井市	19,263	10,277	121	29	1,749	240	0	0	31,678
10	天童市	18,861	9,989	225	62	6,491	529	2,632	1,334	40,124
11	東根市	16,076	10,019	211	23	11,804	555	1,890	1,242	41,820
12	尾花沢市	17,671	10,413	214	95	21,481	618	2,379	1,402	54,272
13	南陽市	17,685	9,568	252	0	17,268	630	3,109	137	48,649
	市小計	17,199	9,661	168	36	9,358	438	3,632	904	41,396
14	中山町	18,717	9,633	169	14	15,492	489	4,715	1,584	50,813
15	山辺町	17,378	9,097	145	6	2,633	275	3,150	0	32,684
16	大江町	15,620	7,830	133	4	25,517	211	3,109	1,503	53,926
17	朝日町	14,982	8,327	182	11	27,778	212	3,436	976	55,905
18	西川町	13,762	7,572	43	0	39,485	352	3,268	0	64,482
19	河北町	13,897	8,073	99	7	4,524	404	3,228	52	30,286
20	大石田町	16,079	9,107	183	71	5,756	473	2,452	0	34,121
21	舟形町	16,696	8,696	194	0	2,270	311	3,647	2,232	34,046
22	大蔵村	9,743	7,304	65	0	2,360	0	1,831	2,718	24,020
27	最上町	16,470	10,051	98	38	0	384	748	346	28,135
28	高畠町	19,182	9,653	288	30	12,199	554	4,276	1,092	47,274
29	川西町	20,318	10,037	262	18	3,756	230	6,935	0	41,555
30	白鷹町	20,994	10,281	117	6	0	241	7,146	5,050	43,835
31	飯豊町	19,802	9,740	165	5	0	0	5,091	12,555	47,358
32	小国町	19,263	8,960	102	15	4,038	280	7,955	0	40,614
36	三川町	16,054	8,743	220	0	6,482	0	1,776	0	33,275
44	遊佐町	18,075	9,501	131	4	11,619	117	2,075	0	41,522
45	庄内町	16,616	9,051	165	5	2,687	337	2,100	1,830	32,792
46	最上地区	18,194	9,132	145	27	2,886	976	4,846	12,861	49,067
	町村計	17,452	9,156	165	15	7,756	373	3,878	2,554	41,349
	市町村計	17,254	9,552	167	31	9,013	424	3,685	1,259	41,386
301	医師国保	－	－	－	－	－	－	－	－	－
302	歯科医師	－	－	－	－	－	－	－	－	－
303	建設国保	－	－	－	－	－	－	－	－	－
	組合計	－	－	－	－	－	－	－	－	－
	県総計	17,254	9,552	153	29	9,013	424	3,685	1,259	37,854

（単位：円）

番号	保険者名	被保険者１人当たり諸費（収入） 直診勘定繰入金	その他収入	小計 A（単年度収入）	基金等繰入金 C	繰越金 D	市町村債・組合債 E	うち財政安定化基金貸付金	収入合計 (A+C+D+E)
1	山形市	0	713	544,808	2,559	10,942	0	0	558,310
2	米沢市	0	912	582,311	12,850	17,126	0	0	612,287
3	鶴岡市	0	1,246	530,408	0	87,934	0	0	618,342
4	酒田市	0	1,833	510,347	27,290	10,935	0	0	548,572
5	新庄市	0	729	472,106	0	67,047	0	0	539,153
6	寒河江市	0	957	568,043	2,173	20,160	0	0	590,376
7	上山市	0	528	601,501	0	12,776	0	0	614,277
8	村山市	0	700	552,341	10,505	15,982	0	0	578,827
9	長井市	0	1,183	545,954	0	92,290	0	0	638,244
10	天童市	0	823	549,803	11,966	17,942	0	0	579,712
11	東根市	0	938	522,402	0	16,935	0	0	539,337
12	尾花沢市	0	462	599,798	0	81,745	0	0	681,543
13	南陽市	0	260	571,411	6,740	1,480	0	0	579,631
	市　小計	0	968	543,200	6,723	30,585	0	0	580,508
14	中山町	0	846	539,612	0	19,614	0	0	559,226
15	山辺町	0	1,400	522,682	4,289	7,111	0	0	534,081
16	大江町	0	277	511,241	11,371	23,646	0	0	546,258
17	朝日町	0	620	533,055	15,414	11,603	0	0	560,072
18	西川町	0	68	580,337	12,973	38,086	0	0	631,396
19	河北町	0	1,915	543,091	22,515	9,437	0	0	575,043
20	大石田町	0	100	503,757	10,653	66,265	0	0	580,676
21	舟形町	0	362	505,694	18,469	23,296	0	0	547,459
22	大蔵村	0	702	564,083	35,484	18,086	0	0	617,653
27	最上町	0	5,795	563,667	0	26,224	0	0	589,892
28	高畠町	0	1,785	592,288	4,309	22,278	0	0	618,876
29	川西町	0	220	577,563	0	12,435	0	0	589,998
30	白鷹町	0	213	528,669	8,407	18,588	0	0	555,664
31	飯豊町	0	1,167	557,955	2,776	12,927	0	0	573,658
32	小国町	0	1,505	602,324	0	115,382	0	0	717,706
36	三川町	0	92	516,131	0	26,479	0	0	542,609
44	遊佐町	0	384	508,890	0	21,773	0	0	530,663
45	庄内町	0	1,207	522,883	0	23,288	0	0	546,172
46	最上地区	0	2,613	561,772	20	61,507	0	0	623,298
	町村　計	0	1,287	545,306	5,800	27,503	0	0	578,609
	市町村計	0	1,036	543,653	6,524	29,922	0	0	580,099
301	医師国保	0	8,588	423,784	0	156,037	0	－	579,821
302	歯科医師	0	662	368,851	0	28,979	0	－	397,830
303	建設国保	0	1,039	365,402	776	36,851	0	－	403,029
	組合　計	0	1,712	371,574	582	47,175	0	－	419,332
	県　総計	0	1,094	528,968	6,017	31,394	0	0	566,380

第７表　経理状況諸率（その５）

番号	保険者名	被保険者１人当たり諸費（支出） 総務費	保険給付費 一般被保険者分 療養給付費	療養費	小計	高額療養費	高額介護合算療養費
1	山形市	9,056	334,247	1,906	336,153	49,576	6
2	米沢市	13,999	364,239	1,647	365,886	59,713	33
3	鶴岡市	8,352	322,715	1,955	324,670	51,613	54
4	酒田市	11,422	324,107	1,736	325,843	52,300	74
5	新庄市	5,470	289,578	1,781	291,359	46,155	18
6	寒河江市	8,329	351,216	2,130	353,345	56,924	98
7	上山市	12,541	379,101	1,253	380,354	59,581	0
8	村山市	17,282	344,192	3,347	347,539	50,293	27
9	長井市	5,266	336,005	2,429	338,434	53,787	33
10	天童市	7,957	339,429	1,886	341,314	52,820	25
11	東根市	16,189	304,010	1,506	305,517	42,919	73
12	尾花沢市	21,985	348,785	1,850	350,636	54,642	0
13	南陽市	18,509	357,577	1,664	359,241	53,525	40
	市　小計	10,721	334,600	1,875	336,475	51,929	36
14	中山町	18,528	323,849	1,646	325,495	47,737	25
15	山辺町	3,528	331,073	2,040	333,113	46,318	64
16	大江町	27,193	318,848	2,104	320,952	43,905	0
17	朝日町	32,127	318,821	1,695	320,516	48,541	0
18	西川町	42,452	351,164	4,153	355,317	58,026	0
19	河北町	5,326	346,534	3,754	350,288	53,341	115
20	大石田町	6,088	301,878	1,353	303,230	42,177	51
21	舟形町	3,983	304,158	1,303	305,461	53,557	4
22	大蔵村	5,275	352,608	779	353,386	62,801	20
27	最上町	10,860	347,180	821	348,001	52,240	15
28	高畠町	13,442	363,557	2,583	366,140	57,243	44
29	川西町	4,545	366,943	1,520	368,463	50,700	89
30	白鷹町	6,766	318,657	1,564	320,221	47,557	43
31	飯豊町	5,493	326,937	2,367	329,304	51,534	1
32	小国町	7,136	402,552	838	403,390	62,227	0
36	三川町	9,577	309,784	1,531	311,315	44,992	62
44	遊佐町	15,218	305,705	1,423	307,129	47,273	12
45	庄内町	4,601	316,264	2,407	318,670	53,085	64
46	最上地区	12,449	339,656	1,315	340,970	56,830	73
	町村　計	11,223	334,862	1,952	336,813	51,624	47
	市町村計	10,829	334,656	1,892	336,548	51,863	39
301	医師国保	34,863	180,069	645	180,714	22,379	0
302	歯科医師	16,319	145,921	1,376	147,297	15,206	0
303	建設国保	11,081	190,384	1,410	191,794	22,129	0
	組合　計	14,180	182,603	1,331	183,934	21,097	0
	県　総計	11,115	321,681	1,844	323,524	49,238	35

（単位：円）

番号	保険者名	被保険者１人当たり諸費（支出） 保険給付費 一般被保険者分続き 移送費	出産育児諸費	葬祭諸費	育児諸費	その他	一般被保険者分計
1	山形市	0	696	306	0	12	386,749
2	米沢市	0	575	420	0	0	426,626
3	鶴岡市	0	529	455	0	0	377,321
4	酒田市	0	526	532	0	0	379,275
5	新庄市	0	314	392	0	0	338,238
6	寒河江市	0	869	311	0	0	411,548
7	上山市	0	256	341	0	0	440,532
8	村山市	0	426	277	0	0	398,562
9	長井市	0	395	311	0	0	392,961
10	天童市	0	793	393	0	0	395,346
11	東根市	0	833	363	0	0	349,704
12	尾花沢市	0	618	386	0	0	406,281
13	南陽市	0	945	328	0	0	414,079
	市　小計	0	618	383	0	3	389,446
14	中山町	0	734	294	0	0	374,285
15	山辺町	0	412	536	0	0	380,443
16	大江町	0	316	316	0	0	365,488
17	朝日町	0	319	605	0	0	369,980
18	西川町	0	528	703	0	0	414,573
19	河北町	0	568	273	0	0	404,585
20	大石田町	0	711	320	0	0	346,488
21	舟形町	0	467	287	0	0	359,776
22	大蔵村	0	0	484	0	0	416,691
27	最上町	0	576	634	0	0	401,466
28	高畠町	0	832	511	0	0	424,770
29	川西町	0	345	466	0	0	420,064
30	白鷹町	0	361	399	0	0	368,582
31	飯豊町	0	0	477	0	0	381,316
32	小国町	0	841	547	0	0	467,005
36	三川町	0	0	443	0	0	356,812
44	遊佐町	0	176	632	0	0	355,221
45	庄内町	0	506	455	0	0	372,780
46	最上地区	0	366	537	0	0	398,777
	町村　計	0	458	469	0	0	389,411
	市町村計	0	584	402	0	3	389,438
301	医師国保	0	3,214	58	0	426	206,791
302	歯科医師	0	7,396	407	0	3,204	173,510
303	建設国保	0	1,203	169	0	9,429	224,725
	組合　計	0	2,342	195	0	7,609	215,177
	県　総計	0	734	384	0	652	374,567

第７表　経理状況諸率（その６）

番号	保険者名	被保険者１人当たり諸費（支出）						
		保険給付費						
		退職被保険者等分						
		療養給付費	療養費	小計	高額療養費	高額介護合算療養費	移送費	退職被保険者分計
1	山形市	…	…	…	…	…	…	…
2	米沢市	…	…	…	…	…	…	…
3	鶴岡市	…	…	…	…	…	…	…
4	酒田市	…	…	…	…	…	…	…
5	新庄市	…	…	…	…	…	…	…
6	寒河江市	…	…	…	…	…	…	…
7	上山市	…	…	…	…	…	…	…
8	村山市	…	…	…	…	…	…	…
9	長井市	…	…	…	…	…	…	…
10	天童市	…	…	…	…	…	…	…
11	東根市	…	…	…	…	…	…	…
12	尾花沢市	…	…	…	…	…	…	…
13	南陽市	…	…	…	…	…	…	…
	市　小計	…	…	…	…	…	…	…
14	中山町	…	…	…	…	…	…	…
15	山辺町	…	…	…	…	…	…	…
16	大江町	…	…	…	…	…	…	…
17	朝日町	…	…	…	…	…	…	…
18	西川町	…	…	…	…	…	…	…
19	河北町	…	…	…	…	…	…	…
20	大石田町	…	…	…	…	…	…	…
21	舟形町	…	…	…	…	…	…	…
22	大蔵村	…	…	…	…	…	…	…
27	最上町	…	…	…	…	…	…	…
28	高畠町	…	…	…	…	…	…	…
29	川西町	…	…	…	…	…	…	…
30	白鷹町	…	…	…	…	…	…	…
31	飯豊町	…	…	…	…	…	…	…
32	小国町	…	…	…	…	…	…	…
36	三川町	…	…	…	…	…	…	…
44	遊佐町	…	…	…	…	…	…	…
45	庄内町	…	…	…	…	…	…	…
46	最上地区	…	…	…	…	…	…	…
	町村　計	…	…	…	…	…	…	…
	市町村計	…	…	…	…	…	…	…
301	医師国保	－	－	－	－	－	－	－
302	歯科医師	－	－	－	－	－	－	－
303	建設国保	－	－	－	－	－	－	－
	組合　計	－	－	－	－	－	－	－
	県　総計	…	…	…	…	…	…	…

（単位：円）

番号	保険者名	被保険者1人当たり諸費（支出）					
		保険給付費		国民健康保険事業費納付金			
		審査支払手数料	計	医療給付費			後期高齢者支援金等
				一般被保険者	退職被保険者	計	一般被保険者
1	山形市	1,480	388,229	92,979	…	92,979	35,046
2	米沢市	1,448	428,074	86,471	…	86,471	31,835
3	鶴岡市	1,428	378,750	85,547	…	85,547	35,365
4	酒田市	1,336	380,612	82,147	…	82,147	33,552
5	新庄市	1,295	339,533	81,968	…	81,968	34,153
6	寒河江市	1,418	412,966	88,043	…	88,043	33,928
7	上山市	1,529	442,061	87,859	…	87,859	32,587
8	村山市	1,576	400,139	88,345	…	88,345	32,569
9	長井市	1,316	394,277	79,450	…	79,450	33,571
10	天童市	1,460	396,805	88,483	…	88,483	34,067
11	東根市	1,483	351,188	88,304	…	88,304	34,541
12	尾花沢市	1,391	407,673	87,970	…	87,970	34,111
13	南陽市	1,464	415,543	86,411	…	86,411	32,928
	市　小計	1,437	390,883	87,569	…	87,569	34,132
14	中山町	1,394	375,679	83,769	…	83,769	32,693
15	山辺町	1,506	381,949	83,763	…	83,763	31,807
16	大江町	1,494	366,982	76,555	…	76,555	32,790
17	朝日町	1,378	371,359	80,210	…	80,210	34,491
18	西川町	1,483	416,056	84,940	…	84,940	31,816
19	河北町	1,423	406,008	84,504	…	84,504	32,028
20	大石田町	1,486	347,974	90,181	…	90,181	35,924
21	舟形町	1,397	361,173	84,412	…	84,412	35,011
22	大蔵村	1,284	417,975	114,561	…	114,561	38,504
27	最上町	1,273	402,739	95,338	…	95,338	36,762
28	高畠町	1,474	426,244	86,867	…	86,867	33,021
29	川西町	1,567	421,630	91,130	…	91,130	32,837
30	白鷹町	1,323	369,905	87,091	…	87,091	33,120
31	飯豊町	1,335	382,651	86,219	…	86,219	34,925
32	小国町	1,384	468,389	75,178	…	75,178	31,371
36	三川町	1,379	358,191	83,992	…	83,992	36,512
44	遊佐町	1,268	356,490	80,936	…	80,936	35,234
45	庄内町	1,116	373,896	84,660	…	84,660	35,231
46	最上地区	1,281	400,058	81,645	…	81,645	34,269
	町村　計	1,371	390,782	85,178	…	85,178	33,878
	市町村計	1,423	390,861	87,055	…	87,055	34,077
301	医師国保	936	207,727	－	－	－	－
302	歯科医師	922	174,432	－	－	－	－
303	建設国保	1,128	225,853	－	－	－	－
	組合　計	1,078	216,255	－	－	－	－
	県　総計	1,394	375,961	87,055	…	87,055	34,077

第７表　経理状況諸率（その７）

番号	保険者名	被保険者１人当たり諸費（支出）					
		国民健康保険事業費納付金				後期高齢者支援金等	
		後期高齢者支援金等		介護納付金	計	後期高齢者支援金	事務費拠出金
		退職被保険者	計				
1	山形市	…	35,046	34,318	162,343	－	－
2	米沢市	…	31,835	32,741	151,047	－	－
3	鶴岡市	…	35,365	38,629	159,541	－	－
4	酒田市	…	33,552	34,679	150,378	－	－
5	新庄市	…	34,153	36,857	152,978	－	－
6	寒河江市	…	33,928	34,466	156,437	－	－
7	上山市	…	32,587	34,316	154,762	－	－
8	村山市	…	32,569	34,972	155,886	－	－
9	長井市	…	33,571	35,155	148,176	－	－
10	天童市	…	34,067	35,100	157,650	－	－
11	東根市	…	34,541	36,013	158,858	－	－
12	尾花沢市	…	34,111	37,921	160,002	－	－
13	南陽市	…	32,928	34,498	153,837	－	－
	市　小計	…	34,132	35,275	156,976	－	－
14	中山町	…	32,693	33,337	149,799	－	－
15	山辺町	…	31,807	31,331	146,901	－	－
16	大江町	…	32,790	33,429	142,774	－	－
17	朝日町	…	34,491	35,053	149,754	－	－
18	西川町	…	31,816	32,431	149,187	－	－
19	河北町	…	32,028	31,861	148,393	－	－
20	大石田町	…	35,924	37,041	163,146	－	－
21	舟形町	…	35,011	38,582	158,005	－	－
22	大蔵村	…	38,504	38,926	191,991	－	－
27	最上町	…	36,762	39,095	171,195	－	－
28	高畠町	…	33,021	35,404	155,292	－	－
29	川西町	…	32,837	34,904	158,871	－	－
30	白鷹町	…	33,120	37,179	157,390	－	－
31	飯豊町	…	34,925	34,885	156,029	－	－
32	小国町	…	31,371	31,828	138,377	－	－
36	三川町	…	36,512	37,094	157,598	－	－
44	遊佐町	…	35,234	38,016	154,186	－	－
45	庄内町	…	35,231	40,158	160,049	－	－
46	最上地区	…	34,269	37,315	153,229	－	－
	町村　計	…	33,878	35,825	154,881	－	－
	市町村計	…	34,077	35,386	156,518	－	－
301	医師国保	－	－	－	－	72,379	4
302	歯科医師	－	－	－	－	69,676	4
303	建設国保	－	－	－	－	72,313	4
	組合　計	－	－	－	－	71,917	4
	県　総計	…	34,077	35,386	156,518	71,917	4

（単位：円）

番号	保険者名	被保険者1人当たり諸費（支出）					
		後期高齢者支援金等	前期高齢者納付金等			介護納付金	高額医療費共同事業拠出金
		計	前期高齢者納付金	事務費拠出金	計		
1	山形市	－	－	－	－	－	－
2	米沢市	－	－	－	－	－	－
3	鶴岡市	－	－	－	－	－	－
4	酒田市	－	－	－	－	－	－
5	新庄市	－	－	－	－	－	－
6	寒河江市	－	－	－	－	－	－
7	上山市	－	－	－	－	－	－
8	村山市	－	－	－	－	－	－
9	長井市	－	－	－	－	－	－
10	天童市	－	－	－	－	－	－
11	東根市	－	－	－	－	－	－
12	尾花沢市	－	－	－	－	－	－
13	南陽市	－	－	－	－	－	－
	市　小計	－	－	－	－	－	－
14	中山町	－	－	－	－	－	－
15	山辺町	－	－	－	－	－	－
16	大江町	－	－	－	－	－	－
17	朝日町	－	－	－	－	－	－
18	西川町	－	－	－	－	－	－
19	河北町	－	－	－	－	－	－
20	大石田町	－	－	－	－	－	－
21	舟形町	－	－	－	－	－	－
22	大蔵村	－	－	－	－	－	－
27	最上町	－	－	－	－	－	－
28	高畠町	－	－	－	－	－	－
29	川西町	－	－	－	－	－	－
30	白鷹町	－	－	－	－	－	－
31	飯豊町	－	－	－	－	－	－
32	小国町	－	－	－	－	－	－
36	三川町	－	－	－	－	－	－
44	遊佐町	－	－	－	－	－	－
45	庄内町	－	－	－	－	－	－
46	最上地区	－	－	－	－	－	－
	町村　計	－	－	－	－	－	－
	市町村計	－	－	－	－	－	－
301	医師国保	72,383	0	3	3	34,308	19,784
302	歯科医師	69,680	16,497	3	16,500	33,542	13,199
303	建設国保	72,317	146	3	149	28,006	10,389
	組合　計	71,921	2,627	3	2,630	29,460	11,726
	県　総計	71,921	2,627	3	2,630	29,460	11,726

第７表　経理状況諸率（その８）

番号	保険者名	被保険者１人当たり諸費（支出） 財政安定化基金拠出金	保健事業費 保健事業費	保健事業費 特定健康診査等事業費	保健事業費 健康管理センター事業費	保健事業費 計	保険給付費等交付金償還金
1	山形市	0	587	5,049	0	5,636	9,311
2	米沢市	0	971	5,787	0	6,758	9,405
3	鶴岡市	0	2,312	5,280	0	7,592	9,438
4	酒田市	0	2,760	2,663	0	5,423	9,394
5	新庄市	0	4,496	685	0	5,181	8,902
6	寒河江市	0	236	4,462	0	4,698	10,360
7	上山市	0	1,668	7,998	0	9,667	9,858
8	村山市	0	628	2,178	0	2,806	8,896
9	長井市	0	3,438	5,521	0	8,960	10,539
10	天童市	0	181	4,800	0	4,981	9,836
11	東根市	0	875	3,918	0	4,793	8,918
12	尾花沢市	0	2,833	4,299	0	7,131	18,514
13	南陽市	0	364	4,693	0	5,057	9,619
	市　小計	0	1,458	4,561	0	6,019	9,650
14	中山町	0	2,130	5,091	0	7,221	10,461
15	山辺町	0	992	4,991	0	5,983	11,387
16	大江町	0	2,864	3,075	0	5,939	10,164
17	朝日町	0	2,943	3,480	0	6,422	9,148
18	西川町	0	1,839	10,730	0	12,569	9,834
19	河北町	0	5,137	4,313	0	9,450	9,275
20	大石田町	0	4,311	3,813	0	8,124	13,474
21	舟形町	0	4,660	6,043	0	10,704	11,437
22	大蔵村	0	421	5,893	0	6,314	12,312
27	最上町	0	5,151	5,690	0	10,840	12,249
28	高畠町	0	2,852	3,902	0	6,754	11,858
29	川西町	0	3,712	4,681	0	8,394	12,314
30	白鷹町	0	3,591	5,309	0	8,901	9,807
31	飯豊町	0	420	6,653	21,823	28,896	10,208
32	小国町	0	2,861	5,707	0	8,568	10,862
36	三川町	0	2,361	6,614	0	8,975	10,211
44	遊佐町	0	1,600	7,154	0	8,755	10,200
45	庄内町	0	1,693	5,265	0	6,958	12,571
46	最上地区	0	4,893	13,185	126	18,204	9,049
	町村　計	0	3,047	5,978	685	9,711	10,854
	市町村計	0	1,800	4,866	148	6,814	9,909
301	医師国保	－	9,739	5,260	0	14,999	－
302	歯科医師	－	13,249	2,975	0	16,224	－
303	建設国保	－	8,159	3,256	0	11,415	－
	組合　計	－	9,089	3,407	0	12,495	－
	県　総計	0	2,422	4,742	135	7,299	9,909

（ 単位 ： 円 ）

番号	保険者名	被保険者１人当たり諸費（支出） 直診勘定繰出金	その他支出	小計B（単年度支出）	単年度収支差（A-B）	基金等積立金 F	前年度繰上充用金 G
1	山形市	0	913	551,584	-6,776	0	0
2	米沢市	0	665	587,093	-4,782	5,486	0
3	鶴岡市	203	587	537,132	-6,724	0	0
4	酒田市	0	641	533,272	-22,925	10,972	0
5	新庄市	0	884	487,797	-15,691	10	0
6	寒河江市	1,736	546	570,336	-2,293	9,639	0
7	上山市	0	626	605,147	-3,646	116	0
8	村山市	0	407	559,660	-7,319	9,876	0
9	長井市	0	384	542,275	3,679	0	0
10	天童市	223	608	553,288	-3,485	17,501	0
11	東根市	0	943	515,873	6,529	7,803	0
12	尾花沢市	0	1,335	589,365	10,433	71,668	0
13	南陽市	270	132	578,981	-7,570	32	0
	市　小計	137	708	550,268	-7,068	5,860	0
14	中山町	0	358	537,631	1,981	6,719	0
15	山辺町	0	238	526,976	-4,294	57	0
16	大江町	0	278	529,489	-18,248	109	0
17	朝日町	3,252	285	547,698	-14,643	0	0
18	西川町	8,368	166	615,246	-34,909	15	0
19	河北町	0	434	555,716	-12,625	54	0
20	大石田町	0	388	512,413	-8,656	6	0
21	舟形町	0	70	517,349	-11,655	13,753	0
22	大蔵村	0	218	605,330	-41,247	2	0
27	最上町	2,310	1,195	583,464	-19,797	0	0
28	高畠町	3,583	485	592,501	-213	9,897	0
29	川西町	0	705	580,679	-3,116	13	0
30	白鷹町	3,811	93	528,605	64	15,553	0
31	飯豊町	3,263	303	560,964	-3,009	3,109	0
32	小国町	2,313	1,108	613,035	-10,711	84	0
36	三川町	0	236	518,250	-2,119	8,986	0
44	遊佐町	0	515	517,766	-8,876	3	0
45	庄内町	0	311	529,375	-6,492	135	0
46	最上地区	5,704	1,450	573,451	-11,679	17,309	0
	町村　計	1,744	528	553,740	-8,434	4,774	0
	市町村計	483	669	551,015	-7,362	5,626	0
301	医師国保	0	2,626	386,693	37,091	0	0
302	歯科医師	0	5,622	345,519	23,332	0	0
303	建設国保	0	373	359,583	5,819	444	0
	組合　計	0	1,391	360,059	11,515	333	0
	県　総計	442	731	534,720	-5,752	5,174	0

第７表　経理状況諸率（その９）

（単位：円）

番号	保険者名	被保険者１人当たり諸費（支出） 公債費・組合債費 H	うち財政安定化基金貸付金	支出合計 (B+F+G+H)	収支差引残（収入合計−支出合計）	うち次年度への繰越金 I	うち基金等積立金 J	基金等保有額
1	山形市	0	0	551,584	6,726	6,726	0	18,300
2	米沢市	0	0	592,580	19,707	19,707	0	168,780
3	鶴岡市	0	0	537,132	81,210	81,210	0	37,427
4	酒田市	0	0	544,244	4,328	4,328	0	74,406
5	新庄市	0	0	487,806	51,347	51,347	0	78,237
6	寒河江市	0	0	579,975	10,401	10,401	0	58,141
7	上山市	47	0	605,310	8,967	8,967	0	181,038
8	村山市	0	0	569,536	9,291	9,291	0	33,986
9	長井市	0	0	542,275	95,969	95,969	0	41,414
10	天童市	0	0	570,789	8,922	8,922	0	103,940
11	東根市	0	0	523,676	15,661	15,661	0	60,793
12	尾花沢市	0	0	661,033	20,510	20,510	0	119,036
13	南陽市	0	0	579,013	618	618	0	45,406
	市　小計	2	0	556,130	24,378	24,378	0	64,701
14	中山町	0	0	544,350	14,877	14,877	0	88,180
15	山辺町	0	0	527,033	7,048	7,048	0	75,965
16	大江町	0	0	529,597	16,660	16,660	0	131,392
17	朝日町	0	0	547,698	12,374	6,003	6,369	135,947
18	西川町	0	0	615,262	16,134	16,134	0	177,963
19	河北町	0	0	555,770	19,273	3,510	15,762	131,503
20	大石田町	0	0	512,419	68,257	68,257	0	189,296
21	舟形町	0	0	531,102	16,357	16,357	0	243,646
22	大蔵村	0	0	605,332	12,321	12,321	0	60,954
27	最上町	0	0	583,464	6,428	6,428	0	110,266
28	高畠町	0	0	602,398	16,477	16,477	0	42,570
29	川西町	0	0	580,692	9,306	9,306	0	23,134
30	白鷹町	0	0	544,157	11,506	11,506	0	57,904
31	飯豊町	0	0	564,073	9,585	9,585	0	83,437
32	小国町	0	0	613,120	104,586	104,586	0	246,580
36	三川町	0	0	527,236	15,373	15,373	0	16,755
44	遊佐町	0	0	517,770	12,894	12,894	0	21,108
45	庄内町	0	0	529,509	16,663	16,663	0	151,579
46	最上地区	0	0	590,760	32,539	32,539	0	177,206
	町村　計	0	0	558,514	20,095	18,577	1,518	105,915
	市町村計	1	0	556,643	23,456	23,129	327	73,571
301	医師国保	0	−	386,693	193,129	193,129	0	212,893
302	歯科医師	0	−	345,519	52,311	37,501	14,809	156,238
303	建設国保	0	−	360,027	43,002	43,002	0	112,416
	組合　計	0	−	360,392	58,939	56,680	2,259	128,818
	県　総計	1	0	539,896	26,484	25,992	492	78,286

第 8 表　保険税（料）の賦課徴収状況（その１） 全被保険者分

番号	保険者名	保険税（料）収納状況（全被保険者分） 現年分 調定額	収納額	不納欠損額	居所不明分 調定額	収納率 (%)
1	山形市	4,398,121,300	4,087,680,964	45,700	0	92.94
2	米沢市	1,097,973,300	1,049,743,212	0	0	95.61
3	鶴岡市	2,305,694,400	2,224,701,211	12,200	0	96.49
4	酒田市	1,405,477,800	1,360,497,178	0	0	96.80
5	新庄市	551,824,000	532,205,552	0	0	96.44
6	寒河江市	699,766,400	663,788,206	0	0	94.86
7	上山市	544,280,500	523,559,007	0	0	96.19
8	村山市	425,416,600	408,696,188	143,100	0	96.07
9	長井市	446,655,100	436,257,070	0	0	97.67
10	天童市	1,083,614,100	1,034,370,684	4,100	0	95.46
11	東根市	968,073,600	947,665,185	0	0	97.89
12	尾花沢市	371,971,800	361,276,004	0	0	97.12
13	南陽市	521,995,700	500,088,900	0	0	95.80
	市　小計	14,820,864,600	14,130,529,361	205,100	0	95.34
14	中山町	199,022,600	193,731,720	0	0	97.34
15	山辺町	217,243,900	210,465,324	0	0	96.88
16	大江町	113,960,700	112,840,576	0	0	99.02
17	朝日町	136,978,000	133,949,400	0	0	97.79
18	西川町	63,373,500	62,319,620	0	0	98.34
19	河北町	286,261,900	282,906,772	2,500	0	98.83
20	大石田町	146,771,500	139,563,896	0	0	95.09
21	舟形町	94,109,400	93,637,754	0	0	99.50
22	大蔵村	58,131,300	57,415,290	1,300	0	98.77
27	最上町	191,139,900	188,962,314	0	0	98.86
28	高畠町	415,356,100	401,100,496	0	0	96.57
29	川西町	283,747,800	274,136,427	0	0	96.61
30	白鷹町	228,734,100	222,963,115	0	0	97.48
31	飯豊町	122,541,200	117,135,965	0	0	95.59
32	小国町	87,518,800	85,582,120	0	0	97.79
36	三川町	143,131,800	140,781,547	0	0	98.36
44	遊佐町	272,622,200	267,936,800	0	0	98.28
45	庄内町	394,664,500	387,614,901	0	0	98.21
46	最上地区	369,066,100	358,789,090	0	0	97.22
	町村　計	3,824,375,300	3,731,833,127	3,800	0	97.58
	市町村計	18,645,239,900	17,862,362,488	208,900	0	95.80
301	医師国保	521,533,300	521,482,200	0	0	99.99
302	歯科医師	760,720,700	760,684,500	0	0	100.00
303	建設国保	2,041,776,550	2,041,776,550	0	0	100.00
	組合　計	3,324,030,550	3,323,943,250	0	0	100.00
	県　総計	21,969,270,450	21,186,305,738	208,900	0	96.44

（ 単位 ： 円 ）

番号	保険者名	滞納繰越分 調定額	収納額	不納欠損額	居所不明分 調定額	収納率 (%)
1	山形市	1,265,499,469	115,311,451	191,423,252	0	9.11
2	米沢市	227,856,619	36,780,939	37,351,643	0	16.14
3	鶴岡市	361,750,288	67,326,083	53,900,470	0	18.61
4	酒田市	217,830,985	60,566,844	12,259,497	0	27.80
5	新庄市	72,998,574	11,557,115	10,675,107	0	15.83
6	寒河江市	209,885,873	37,691,165	5,113,660	0	17.96
7	上山市	59,176,479	12,627,606	9,025,285	0	21.34
8	村山市	80,115,245	10,218,086	4,177,127	0	12.75
9	長井市	26,850,454	5,736,073	2,700,400	0	21.36
10	天童市	271,139,187	33,332,416	31,217,617	0	12.29
11	東根市	166,134,101	22,929,322	1,767,153	0	13.80
12	尾花沢市	37,614,906	10,613,437	3,117,191	0	28.22
13	南陽市	94,612,233	11,928,217	3,800,739	0	12.61
	市　小計	3,091,464,413	436,618,754	366,529,141	0	14.12
14	中山町	33,645,863	4,992,141	75,400	0	14.84
15	山辺町	24,424,272	8,930,041	2,260,500	0	36.56
16	大江町	10,566,705	2,742,922	430,946	0	25.96
17	朝日町	6,824,256	2,908,330	110,600	0	42.62
18	西川町	3,966,562	499,636	0	0	12.60
19	河北町	32,828,923	9,518,910	2,865,087	0	29.00
20	大石田町	19,214,541	2,199,195	2,213,900	0	11.45
21	舟形町	1,486,228	455,524	244,200	0	30.65
22	大蔵村	11,375,832	2,517,382	330,026	0	22.13
27	最上町	5,401,983	1,448,898	110,717	0	26.82
28	高畠町	43,001,002	9,382,347	8,737,383	0	21.82
29	川西町	47,919,454	6,606,412	6,383,378	0	13.79
30	白鷹町	26,248,669	4,141,355	2,584,052	0	15.78
31	飯豊町	14,057,601	4,286,566	3,368,006	0	30.49
32	小国町	14,346,348	1,115,040	5,837,280	0	7.77
36	三川町	7,041,789	2,030,663	353,610	0	28.84
44	遊佐町	42,582,915	5,048,484	1,456,068	0	11.86
45	庄内町	38,487,875	9,895,086	2,369,800	0	25.71
46	最上地区	53,650,740	13,167,114	877,875	0	24.54
	町村　計	437,071,558	91,886,046	40,608,828	0	21.02
	市町村計	3,528,535,971	528,504,800	407,137,969	0	14.98
301	医師国保	216,600	216,600	0	0	100.00
302	歯科医師	323,000	293,400	0	0	90.84
303	建設国保	0	0	0	0	0.00
	組合　計	539,600	510,000	0	0	94.51
	県　総計	3,529,075,571	529,014,800	407,137,969	0	14.99

第 8 表　保険税（料）の賦課徴収状況（その２） 全被保険者・医療分

番号	保険者名	保険税保険料の別	賦課方式	徴収回数	保険税（料）算定額及び割合							
					所得割額		資産割額		均等割額		平等割額	
					金額	率（%）	金額	率（%）	金額	率（%）	金額	率（%）
									A		B	
1	山形市	保険税	３方式	8	2,833,110	60.78	−	−	1,024,670	21.98	803,688	17.24
2	米沢市	〃	３方式	10	417,590	46.18	−	−	298,793	33.04	187,913	20.78
3	鶴岡市	〃	３方式	9	1,065,148	55.21	−	−	591,696	30.66	272,734	14.13
4	酒田市	〃	３方式	8	589,489	52.34	−	−	362,425	32.18	174,313	15.48
5	新庄市	〃	３方式	8	238,930	50.58	−	−	160,113	33.89	73,378	15.53
6	寒河江市	〃	３方式	8	387,936	55.90	−	−	206,682	29.79	99,267	14.31
7	上山市	〃	３方式	8	256,101	50.60	−	−	172,767	34.14	77,243	15.26
8	村山市	〃	３方式	8	183,402	50.79	−	−	104,764	29.01	72,924	20.20
9	長井市	〃	３方式	10	219,568	52.13	−	−	136,195	32.33	65,453	15.54
10	天童市	〃	３方式	8	492,871	51.25	−	−	322,309	33.51	146,553	15.24
11	東根市	〃	３方式	8	472,880	58.67	−	−	216,137	26.81	117,042	14.52
12	尾花沢市	〃	３方式	8	195,668	57.29	−	−	90,760	26.58	55,068	16.13
13	南陽市	〃	３方式	9	241,078	51.83	−	−	151,859	32.65	72,192	15.52
	市　小計				7,593,771	55.63	−	−	3,839,170	28.12	2,217,768	16.25
14	中山町	保険税	３方式	8	77,246	46.14	−	−	62,340	37.24	27,833	16.62
15	山辺町	〃	３方式	8	107,359	49.88	−	−	63,168	29.35	44,709	20.77
16	大江町	〃	３方式	8	42,293	47.16	−	−	32,591	36.33	14,812	16.51
17	朝日町	〃	３方式	8	53,969	51.71	−	−	34,634	33.18	15,772	15.11
18	西川町	〃	３方式	8	31,027	52.20	−	−	24,585	41.37	3,821	6.43
19	河北町	〃	３方式	8	137,020	49.30	−	−	96,521	34.73	44,386	15.97
20	大石田町	〃	３方式	8	58,496	52.50	−	−	37,134	33.33	15,789	14.17
21	舟形町	〃	３方式	5	37,519	51.11	−	−	23,069	31.42	12,825	17.47
22	大蔵村	〃	３方式	7	30,238	66.66	−	−	9,016	19.88	6,104	13.46
27	最上町	〃	３方式	7	95,942	59.36	−	−	40,598	25.12	25,080	15.52
28	高畠町	〃	３方式	8	160,010	47.20	−	−	126,051	37.18	52,937	15.62
29	川西町	〃	３方式	9	118,240	46.62	−	−	95,918	37.82	39,467	15.56
30	白鷹町	〃	３方式	8	92,501	45.84	−	−	75,265	37.29	34,046	16.87
31	飯豊町	〃	３方式	9	51,213	47.46	−	−	39,068	36.20	17,639	16.34
32	小国町	〃	３方式	9	28,792	41.23	−	−	27,896	39.95	13,139	18.82
36	三川町	〃	３方式	9	62,318	51.14	−	−	42,224	34.65	17,314	14.21
44	遊佐町	〃	３方式	8	114,900	49.94	−	−	77,168	33.54	37,997	16.52
45	庄内町	〃	３方式	9	157,497	50.78	−	−	107,198	34.57	45,423	14.65
46	最上地区	保険料	３方式	8	159,563	48.97	−	−	102,192	31.36	64,114	19.67
	町村　計				1,616,143	49.48	−	−	1,116,636	34.19	533,207	16.33
	市町村計				9,209,914	54.44	−	−	4,955,806	29.30	2,750,975	16.26
301	医師国保	保険料	−	12	−	−	−	−	−	−	−	−
302	歯科医師	〃	−	12	−	−	−	−	−	−	−	−
303	建設国保	〃	−	12	−	−	−	−	−	−	−	−
	組合　計				−	−	−	−	−	−	−	−
	県　総計				9,209,914	54.44	−	−	4,955,806	29.30	2,750,975	16.26

（ 単位 ： 千円 ）

番号	保険者名	計 金額 C	応益割合 （A＋B）／（C－D）	減免等による額 災害等による減免額	減免等による額 その他の減免額	保険税（料）軽減額	賦課限度額を超える額 D	増減額	調定額
1	山形市	4,661,468	42.95	1,488	5,504	475,919	404,184	−618,925	3,155,448
2	米沢市	904,296	55.03	13	1,029	167,305	19,791	−2,658	713,500
3	鶴岡市	1,929,578	46.95	122	1,149	264,717	88,256	−15,381	1,559,953
4	酒田市	1,126,227	48.69	1,527	736	176,387	23,955	−18,218	905,404
5	新庄市	472,421	50.60	0	410	75,862	10,955	−10,968	374,226
6	寒河江市	693,885	45.35	55	918	81,405	19,316	−85,899	506,292
7	上山市	506,111	51.92	0	606	52,819	24,624	−34,462	393,600
8	村山市	361,090	51.29	0	236	55,279	14,679	−2,432	288,464
9	長井市	421,216	49.08	0	483	57,845	10,340	−49,697	302,851
10	天童市	961,733	51.14	277	770	139,476	44,875	−20,398	755,937
11	東根市	806,059	44.75	0	764	91,642	61,447	11,866	664,072
12	尾花沢市	341,496	45.81	297	161	41,604	23,188	−10,117	266,129
13	南陽市	465,129	49.68	160	144	69,924	14,168	−6,488	374,245
	市 小計	13,650,709	46.99	3,939	12,910	1,750,184	759,778	−863,777	10,260,121
14	中山町	167,420	54.42	0	159	26,744	1,721	−2,160	136,636
15	山辺町	215,236	50.96	0	0	31,011	3,533	−24,014	156,678
16	大江町	89,696	54.14	0	16	15,077	2,139	−2,995	69,469
17	朝日町	104,375	48.81	153	152	15,127	1,104	−1,801	86,038
18	西川町	59,433	48.60	0	29	8,816	987	−6,676	42,925
19	河北町	277,927	51.08	0	479	38,732	2,068	−29,950	206,698
20	大石田町	111,419	48.65	0	0	14,517	2,640	−485	93,777
21	舟形町	73,413	50.74	0	0	11,294	2,677	151	59,593
22	大蔵村	45,358	34.32	0	0	4,024	1,301	−668	39,365
27	最上町	161,620	41.94	0	78	18,694	5,005	−9,343	128,500
28	高畠町	338,998	53.72	0	218	39,595	5,837	−19,732	273,616
29	川西町	253,625	54.84	0	4	41,892	6,736	0	204,993
30	白鷹町	201,812	54.84	0	98	34,799	2,473	−4,984	159,458
31	飯豊町	107,920	54.49	0	0	17,354	3,846	−2,874	83,846
32	小国町	69,827	59.44	55	0	14,937	795	2,155	56,195
36	三川町	121,856	49.52	0	111	15,277	1,637	−12,903	91,928
44	遊佐町	230,065	50.83	509	69	35,153	3,484	−6,120	184,730
45	庄内町	310,118	49.84	0	112	43,715	3,869	−2,912	259,510
46	最上地区	325,869	51.92	3,938	359	50,488	5,545	11,615	277,154
	町村 計	3,265,987	51.42	4,655	1,884	477,246	57,397	−113,696	2,611,109
	市町村計	16,916,696	47.87	8,594	14,794	2,227,430	817,175	−977,473	12,871,230
301	医師国保	354,543	−	22	0	0	0	0	354,521
302	歯科医師	527,334	−	0	0	0	0	0	527,334
303	建設国保	1,460,529	−	0	0	0	0	0	1,460,529
	組合 計	2,342,406	−	22	0	0	0	0	2,342,384
	県 総計	19,259,102	48	8,594	14,794	2,227,430	817,175	−977,473	15,213,614

第 8 表　保険税（料）の賦課徴収状況（その３） 全被保険者・後期分

番号	保険者名	保険税保険料の別	賦課方式	徴収回数	保険税（料）算定額及び割合							
					所得割額		資産割額		均等割額		平等割額	
					金額	率（%）	金額	率（%）	金額 A	率（%）	金額 B	率（%）
1	山形市	保険税	３方式	8	839,137	60.23	－	－	301,127	21.62	252,859	18.15
2	米沢市	〃	３方式	10	185,596	51.06	－	－	107,825	29.67	70,040	19.27
3	鶴岡市	〃	３方式	9	383,450	55.78	－	－	197,232	28.69	106,722	15.53
4	酒田市	〃	３方式	8	227,520	49.28	－	－	158,924	34.42	75,243	16.30
5	新庄市	〃	３方式	8	88,616	51.16	－	－	57,983	33.48	26,610	15.36
6	寒河江市	〃	３方式	8	117,282	55.17	－	－	64,491	30.34	30,807	14.49
7	上山市	〃	２方式	8	77,138	56.49	－	－	59,408	43.51	－	－
8	村山市	〃	３方式	8	75,442	55.52	－	－	38,572	28.38	21,877	16.10
9	長井市	〃	３方式	10	80,600	52.37	－	－	49,655	32.27	23,636	15.36
10	天童市	〃	３方式	8	160,022	49.88	－	－	111,484	34.75	49,295	15.37
11	東根市	〃	３方式	8	170,920	65.93	－	－	53,215	20.53	35,113	13.54
12	尾花沢市	〃	３方式	8	59,851	57.91	－	－	28,679	27.75	14,826	14.34
13	南陽市	〃	３方式	9	69,310	50.28	－	－	46,813	33.96	21,727	15.76
	市　小計				2,534,884	55.84	¥　－	¥　－	1,275,408	28.10	728,755	16.06
14	中山町	保険税	３方式	8	28,184	48.07	－	－	20,990	35.81	9,448	16.12
15	山辺町	〃	３方式	8	35,786	55.19	－	－	17,472	26.94	11,591	17.87
16	大江町	〃	３方式	8	21,993	47.12	－	－	17,283	37.02	7,406	15.86
17	朝日町	〃	３方式	8	25,124	52.75	－	－	15,447	32.44	7,051	14.81
18	西川町	〃	３方式	8	10,747	52.14	－	－	7,954	38.59	1,911	9.27
19	河北町	〃	３方式	8	54,373	75.58	－	－	0	0.00	17,569	24.42
20	大石田町	〃	３方式	8	26,926	53.93	－	－	16,228	32.51	6,767	13.56
21	舟形町	〃	３方式	5	17,790	53.41	－	－	10,466	31.42	5,052	15.17
22	大蔵村	〃	３方式	7	11,454	64.60	－	－	3,606	20.34	2,671	15.06
27	最上町	〃	３方式	7	33,123	54.70	－	－	17,084	28.22	10,340	17.08
28	高畠町	〃	３方式	8	64,743	47.40	－	－	50,508	36.98	21,329	15.62
29	川西町	〃	３方式	9	40,493	47.33	－	－	31,973	37.37	13,094	15.30
30	白鷹町	〃	３方式	8	31,678	46.31	－	－	25,337	37.03	11,401	16.66
31	飯豊町	〃	３方式	9	17,921	48.21	－	－	13,241	35.61	6,017	16.18
32	小国町	〃	３方式	9	13,747	45.39	－	－	11,604	38.31	4,937	16.30
36	三川町	〃	３方式	9	26,979	51.89	－	－	17,794	34.23	7,214	13.88
44	遊佐町	〃	３方式	8	41,036	50.41	－	－	26,712	32.82	13,649	16.77
45	庄内町	〃	３方式	9	62,752	51.55	－	－	39,787	32.69	19,179	15.76
46	最上地区	保険料	３方式	8	52,428	47.89	－	－	35,341	32.28	21,716	19.83
	町村　計				617,277	51.67	－	－	378,827	31.72	198,342	16.61
	市町村計				3,152,161	54.98	－	－	1,654,235	28.85	927,097	16.17
301	医師国保	保険料		12	－	－	－	－	－	－	－	－
302	歯科医師	〃		12	－	－	－	－	－	－	－	－
303	建設国保	〃		12	－	－	－	－	－	－	－	－
	組合　計				－	－	－	－	－	－	－	－
	県　総計				3,152,161	54.98	－	－	1,654,235	28.85	927,097	16.17

（ 単位 ： 千円 ）

番号	保険者名	計 金額 C	応益割合 （A＋B）／（C－D）	減免等による額 災害等による減免額	減免等による額 その他の減免額	保険税（料）軽減額	賦課限度額を超える額 D	増減額	調定額
1	山形市	1,393,123	42.66	444	1,669	144,370	94,531	−187,492	964,617
2	米沢市	363,461	50.53	5	393	61,174	11,481	−1,888	288,520
3	鶴岡市	687,404	46.25	43	410	93,358	30,272	−5,992	557,329
4	酒田市	461,687	51.86	622	315	76,936	10,111	−7,986	365,717
5	新庄市	173,209	50.02	0	148	27,485	4,075	−4,125	137,376
6	寒河江市	212,580	45.63	16	282	25,355	3,742	−26,594	156,591
7	上山市	136,546	45.41	0	137	18,162	5,717	−2,886	109,644
8	村山市	135,891	46.84	0	85	18,722	6,828	−951	109,305
9	長井市	153,891	48.81	0	176	21,022	3,732	−18,330	110,631
10	天童市	320,801	52.13	93	262	47,813	12,399	−7,193	253,041
11	東根市	259,248	36.99	0	228	24,359	20,479	3,407	217,589
12	尾花沢市	103,356	44.37	89	47	12,400	5,296	−3,059	82,465
13	南陽市	137,850	50.72	46	43	21,384	2,706	−2,152	111,519
	市　小計	4,539,047	46.31	1,358	4,195	592,540	211,369	−265,241	3,464,344
14	中山町	58,622	52.44	0	54	9,028	579	−796	48,165
15	山辺町	64,849	45.44	0	0	8,369	891	−7,425	48,164
16	大江町	46,682	54.81	0	8	7,847	1,634	−1,566	35,627
17	朝日町	47,622	48.17	71	69	6,752	913	−833	38,984
18	西川町	20,612	48.63	0	10	3,062	326	−2,363	14,851
19	河北町	71,942	24.65	0	145	5,045	678	−8,730	57,344
20	大石田町	49,921	47.73	0	0	6,304	1,746	−529	41,342
21	舟形町	33,308	49.25	0	0	4,871	1,802	9	26,644
22	大蔵村	17,731	36.52	0	0	1,675	541	−266	15,249
27	最上町	60,547	46.48	0	31	7,802	1,540	−3,495	47,679
28	高畠町	136,580	53.80	0	87	21,958	3,043	−2,070	109,422
29	川西町	85,560	53.93	0	1	13,944	1,998	0	69,617
30	白鷹町	68,416	54.23	0	33	11,695	670	−1,759	54,259
31	飯豊町	37,179	53.59	0	0	5,893	1,243	−1,033	29,010
32	小国町	30,288	55.82	23	0	6,019	656	992	24,582
36	三川町	51,987	48.92	0	47	6,415	871	−5,521	39,133
44	遊佐町	81,397	50.29	179	24	12,329	1,133	−2,230	65,502
45	庄内町	121,718	49.20	0	44	16,928	1,859	−1,279	101,608
46	最上地区	109,485	52.75	1,315	124	17,315	1,326	3,979	93,384
	町村　計	1,194,446	49.29	1,588	677	173,251	23,449	−34,915	960,566
	市町村計	5,733,493	46.94	2,946	4,872	765,791	234,818	−300,156	4,424,910
301	医師国保	112,350	−	13	0	0	0	0	112,337
302	歯科医師	158,637	−	0	0	0	0	0	158,637
303	建設国保	398,547	−	0	0	0	0	0	398,547
	組合　計	669,534	−	13	0	0	0	0	669,521
	県　総計	6,403,027	−	2,959	4,872	765,791	234,818	−300,156	5,094,431

第 8 表　保険税（料）の賦課徴収状況（その４） 全被保険者・介護分

番号	保険者名	保険税保険料の別	賦課方式	徴収回数	保険税（料）算定額及び割合							
					所得割額		資産割額		均等割額		平等割額	
					金額	率（%）	金額	率（%）	金額 A	率（%）	金額 B	率（%）
1	山形市	保険税	２方式	8	250,797	55.93	－	－	197,599	44.07	－	－
2	米沢市	〃	３方式	10	63,921	51.57	－	－	36,055	29.09	23,978	19.34
3	鶴岡市	〃	３方式	9	127,326	55.02	－	－	73,300	31.68	30,779	13.30
4	酒田市	〃	３方式	8	86,159	49.36	－	－	59,964	34.35	28,443	16.29
5	新庄市	〃	３方式	8	28,959	50.93	－	－	15,437	27.15	12,467	21.92
6	寒河江市	〃	３方式	8	30,919	52.47	－	－	19,401	32.93	8,602	14.60
7	上山市	〃	２方式	8	26,030	51.57	－	－	24,444	48.43	－	－
8	村山市	〃	３方式	8	17,390	49.03	－	－	9,836	27.73	8,245	23.24
9	長井市	〃	３方式	10	26,971	53.45	－	－	16,579	32.85	6,916	13.70
10	天童市	〃	３方式	8	50,081	50.23	－	－	33,413	33.51	16,217	16.26
11	東根市	〃	３方式	8	78,845	67.46	－	－	25,128	21.50	12,897	11.04
12	尾花沢市	〃	３方式	8	38,681	74.26	－	－	8,751	16.80	4,656	8.94
13	南陽市	〃	３方式	9	24,640	54.40	－	－	14,251	31.46	6,407	14.14
	市　小計				850,719	55.09	－	－	534,158	34.58	159,607	10.33
						0			0	0		
14	中山町	保険税	３方式	8	8,675	49.11	－	－	6,440	36.46	2,549	14.43
15	山辺町	〃	３方式	8	8,428	43.20	－	－	7,940	40.70	3,141	16.10
16	大江町	〃	３方式	8	5,908	49.80	－	－	4,250	35.82	1,706	14.38
17	朝日町	〃	３方式	8	7,833	53.61	－	－	4,683	32.05	2,095	14.34
18	西川町	〃	３方式	8	4,602	54.98	－	－	3,018	36.05	751	8.97
19	河北町	〃	３方式	8	16,952	49.62	－	－	12,266	35.90	4,947	14.48
20	大石田町	〃	３方式	8	7,656	53.12	－	－	4,715	32.72	2,041	14.16
21	舟形町	〃	３方式	5	5,694	52.43	－	－	3,297	30.36	1,869	17.21
22	大蔵村	〃	３方式	7	2,811	67.13	－	－	811	19.36	566	13.51
27	最上町	〃	３方式	7	9,310	53.13	－	－	5,096	29.09	3,115	17.78
28	高畠町	〃	３方式	8	20,202	50.22	－	－	13,865	34.47	6,159	15.31
29	川西町	〃	３方式	9	12,785	47.91	－	－	9,672	36.24	4,230	15.85
30	白鷹町	〃	３方式	8	9,651	49.10	－	－	6,954	35.38	3,051	15.52
31	飯豊町	〃	３方式	9	4,858	47.26	－	－	3,740	36.38	1,682	16.36
32	小国町	〃	３方式	9	4,038	44.23	－	－	3,576	39.17	1,516	16.60
36	三川町	〃	３方式	9	9,335	54.32	－	－	5,460	31.78	2,388	13.90
44	遊佐町	〃	３方式	8	14,441	49.86	－	－	9,934	34.30	4,589	15.84
45	庄内町	〃	３方式	9	21,381	51.78	－	－	14,012	33.94	5,894	14.28
46	最上地区	保険料	３方式	8	19,200	49.69	－	－	12,270	31.76	7,168	18.55
	町村　計				193,760	50.30	¥　－	¥　－	131,999	34.27	59,457	15.43
	市町村計				1,044,479	54.13	¥　－	¥　－	666,157	34.52	219,064	11.35
301	医師国保	保険料		12	－	－	－	－	－	－	－	－
302	歯科医師	〃		12	－	－	－	－	－	－	－	－
303	建設国保	〃		12	－	－	－	－	－	－	－	－
	組合　計				－	－	－	－	－	－	－	－
	県　総計				1,044,479	54.13	¥　－	¥　－	666,157	34.52	219,064	11.35

（ 単位 ： 千円 ）

番号	保険者名	計 金額 C	応益割合 （A＋B）／（C－D）	減免等による額 災害等による減免額	減免等による額 その他の減免額	保険税（料）軽減額	賦課限度額を超える額 D	増減額	調定額
1	山形市	448,396	47.89	181	0	53,559	35,805	−72,422	286,429
2	米沢市	123,954	50.86	0	19	19,811	5,911	−151	98,062
3	鶴岡市	231,405	47.15	13	0	29,282	10,646	1,061	192,525
4	酒田市	174,566	52.37	132	0	27,393	5,750	−3,829	137,462
5	新庄市	56,863	50.39	0	5	8,524	1,490	−580	46,264
6	寒河江市	58,922	48.14	12	0	7,163	750	−11,592	39,405
7	上山市	50,474	49.97	0	4	7,095	1,555	158	41,978
8	村山市	35,471	53.85	0	4	5,158	1,895	17	28,431
9	長井市	50,466	48.21	0	5	6,401	1,730	−8,361	33,969
10	天童市	99,711	52.63	17	1	14,213	5,415	−2,649	77,416
11	東根市	116,870	37.78	0	42	9,741	16,230	−2,561	88,296
12	尾花沢市	52,088	26.49	73	0	3,520	1,482	−23,002	24,011
13	南陽市	45,298	47.17	38	0	8,380	1,503	2,142	37,519
	市　小計	1,544,484	47.70	466	80	200,240	90,162	−121,769	1,131,767
14	中山町	17,664	52.25	0	0	2,593	460	−76	14,535
15	山辺町	19,509	57.74	0	0	2,917	319	−3,363	12,910
16	大江町	11,864	54.41	0	4	1,834	917	−35	9,074
17	朝日町	14,611	47.93	55	5	1,818	469	−36	12,228
18	西川町	8,371	47.31	0	0	1,116	405	−1,253	5,597
19	河北町	34,165	51.36	0	0	4,523	652	−6,329	22,661
20	大石田町	14,412	49.40	0	0	1,675	735	−8	11,994
21	舟形町	10,860	51.21	0	0	1,481	772	−500	8,107
22	大蔵村	4,188	33.38	0	0	328	63	−241	3,556
27	最上町	17,521	48.01	0	0	2,096	417	−1,023	13,985
28	高畠町	40,226	51.18	0	40	5,521	1,100	−30	33,535
29	川西町	26,687	52.76	0	0	3,912	339	0	22,436
30	白鷹町	19,656	52.40	0	0	2,890	563	−944	15,259
31	飯豊町	10,280	53.10	0	0	1,670	69	108	8,649
32	小国町	9,130	60.87	9	0	1,946	764	453	6,864
36	三川町	17,183	46.77	0	0	1,766	402	−2,590	12,425
44	遊佐町	28,964	51.34	53	0	3,962	677	−1,456	22,816
45	庄内町	41,287	49.53	0	5	5,225	1,095	−724	34,238
46	最上地区	38,638	50.96	483	0	5,117	497	2,210	34,751
	町村　計	385,216	51.12	600	54	52,390	10,715	−15,837	305,620
	市町村計	1,929,700	48.40	1,066	134	252,630	100,877	−137,606	1,437,387
301	医師国保	54,682	−	7	0	0	0	0	55
302	歯科医師	74,749	−	0	0	0	0	0	75
303	建設国保	182,699	−	0	0	0	0	0	183
	組合　計	312,130	−	7	0	0	0	0	312
	県　総計	2,241,830	48.40	1,073	134	252,630	100,877	−137,606	1,437,699

第 8 表　保険税（料）の賦課徴収状況（その５） 一般被保険者分

番号	保険者名	保険税（料）収納状況（一般被保険者分） 現年分 調定額	収納額	不納欠損額	居所不明分調定額	収納率(%)	滞納繰越分 調定額	収納額
1	山形市	4,398,121,300	4,087,680,964	45,700	0	92.94	1,265,499,469	115,311,451
2	米沢市	1,097,973,300	1,049,743,212	0	0	95.61	227,856,619	36,780,939
3	鶴岡市	2,305,694,400	2,224,701,211	12,200	0	96.49	361,750,288	67,326,083
4	酒田市	1,405,477,800	1,360,497,178	0	0	96.80	217,830,985	60,566,844
5	新庄市	551,824,000	532,205,552	0	0	96.44	72,998,574	11,557,115
6	寒河江市	699,766,400	663,788,206	0	0	94.86	209,885,873	37,691,165
7	上山市	544,280,500	523,559,007	0	0	96.19	59,176,479	12,627,606
8	村山市	425,416,600	408,696,188	143,100	0	96.07	80,115,245	10,218,086
9	長井市	446,655,100	436,257,070	0	0	97.67	26,850,454	5,736,073
10	天童市	1,083,614,100	1,034,370,684	4,100	0	95.46	271,139,187	33,332,416
11	東根市	968,073,600	947,665,185	0	0	97.89	166,134,101	22,929,322
12	尾花沢市	371,971,800	361,276,004	0	0	97.12	37,614,906	10,613,437
13	南陽市	521,995,700	500,088,900	0	0	95.80	94,612,233	11,928,217
	市　小計	14,820,864,600	14,130,529,361	205,100	0	95.34	3,091,464,413	436,618,754
14	中山町	199,022,600	193,731,720	0	0	97.34	33,645,863	4,992,141
15	山辺町	217,243,900	210,465,324	0	0	96.88	24,424,272	8,930,041
16	大江町	113,960,700	112,840,576	0	0	99.02	10,566,705	2,742,922
17	朝日町	136,978,000	133,949,400	0	0	97.79	6,824,256	2,908,330
18	西川町	63,373,500	62,319,620	0	0	98.34	3,966,562	499,636
19	河北町	286,261,900	282,906,772	2,500	0	98.83	32,828,923	9,518,910
20	大石田町	146,771,500	139,563,896	0	0	95.09	19,214,541	2,199,195
21	舟形町	94,109,400	93,637,754	0	0	99.50	1,486,228	455,524
22	大蔵村	58,131,300	57,415,290	1,300	0	98.77	11,375,832	2,517,382
27	最上町	191,139,900	188,962,314	0	0	98.86	5,401,983	1,448,898
28	高畠町	415,356,100	401,100,496	0	0	96.57	43,001,002	9,382,347
29	川西町	283,747,800	274,136,427	0	0	96.61	47,919,454	6,606,412
30	白鷹町	228,734,100	222,963,115	0	0	97.48	26,248,669	4,141,355
31	飯豊町	122,541,200	117,135,965	0	0	95.59	14,057,601	4,286,566
32	小国町	87,518,800	85,582,120	0	0	97.79	14,346,348	1,115,040
36	三川町	143,131,800	140,781,547	0	0	98.36	7,041,789	2,030,663
44	遊佐町	272,622,200	267,936,800	0	0	98.28	42,582,915	5,048,484
45	庄内町	394,664,500	387,614,901	0	0	98.21	38,487,875	9,895,086
46	最上地区	369,066,100	358,789,090	0	0	97.22	53,650,740	13,167,114
	町村　計	3,824,375,300	3,731,833,127	3,800	0	97.58	437,071,558	91,886,046
	市町村計	18,645,239,900	17,862,362,488	208,900	0	95.80	3,528,535,971	528,504,800
301	医師国保	521,533,300	521,482,200	0	0	99.99	216,600	216,600
302	歯科医師	760,720,700	760,684,500	0	0	100.00	323,000	293,400
303	建設国保	2,041,776,550	2,041,776,550	0	0	100.00	0	0
	組合　計	3,324,030,550	3,323,943,250	0	0	100.00	539,600	510,000
	県　総計	21,969,270,450	21,186,305,738	208,900	0	96.44	3,529,075,571	529,014,800

（ 単位 ： 円 ）

番号	保険者名	不納欠損額	居所不明分調定額	収納率(%)	医療分 1世帯当調定額	後期分 1世帯当調定額	現年分１人当たり調定額 医療分 全体分	医療分 一般分	後期分 全体分	後期分 一般分	介護分（全体分）
1	山形市	191,423,252	0	9.11	118,085	36,101	80,617	80,617	24,646	24,646	24,165
2	米沢市	37,351,643	0	16.14	80,932	32,734	56,456	56,456	22,834	22,834	25,748
3	鶴岡市	53,900,470	0	18.61	102,285	36,548	68,516	68,516	24,482	24,482	28,963
4	酒田市	12,259,497	0	27.80	70,533	28,485	48,333	48,333	19,519	19,519	25,299
5	新庄市	10,675,107	0	15.83	90,445	33,203	58,514	58,514	21,481	21,481	22,846
6	寒河江市	5,113,660	0	17.96	113,395	35,071	73,056	73,056	22,595	22,595	20,211
7	上山市	9,025,285	0	21.34	102,638	28,580	66,956	66,956	18,644	18,644	24,678
8	村山市	4,177,127	0	12.75	97,228	36,844	61,293	61,293	23,226	23,226	22,965
9	長井市	2,700,400	0	21.36	109,557	40,021	72,417	72,417	26,454	26,454	29,108
10	天童市	31,217,617	0	12.29	109,495	36,649	70,600	70,600	23,631	23,631	24,638
11	東根市	1,767,153	0	13.80	125,916	41,280	78,811	78,811	25,837	25,837	34,395
12	尾花沢市	3,117,191	0	28.22	129,841	40,232	82,043	82,043	25,422	25,422	26,405
13	南陽市	3,800,739	0	12.61	104,234	31,058	67,989	67,989	20,258	20,258	22,424
	市　小計	366,529,141	0	14.12	103,002	34,781	68,744	68,744	23,213	23,213	25,655
14	中山町	75,400	0	14.84	102,791	36,237	66,733	66,733	23,525	23,525	26,572
15	山辺町	2,260,500	0	36.56	97,614	30,015	64,445	64,445	19,816	19,816	20,047
16	大江町	430,946	0	25.96	67,706	34,721	43,797	43,797	22,460	22,460	19,987
17	朝日町	110,600	0	42.62	90,273	40,904	54,682	54,682	24,777	24,777	26,240
18	西川町	0	0	12.60	67,121	23,224	46,368	46,368	16,043	16,043	21,694
19	河北町	2,865,087	0	29.00	96,248	26,757	62,522	62,522	17,381	17,381	25,179
20	大石田町	2,213,900	0	11.45	103,577	45,661	66,428	66,428	29,284	29,284	30,754
21	舟形町	244,200	0	30.65	89,103	39,837	56,873	56,873	25,427	25,427	28,346
22	大蔵村	330,026	0	22.13	98,834	38,286	63,445	63,445	24,577	24,577	21,951
27	最上町	110,717	0	26.82	116,164	43,095	73,941	73,941	27,431	27,431	28,196
28	高畠町	8,737,383	0	21.82	103,785	41,505	64,816	64,816	25,921	25,921	27,533
29	川西町	6,383,378	0	13.79	109,358	37,141	70,577	70,577	23,970	23,970	29,638
30	白鷹町	2,584,052	0	15.78	99,032	33,698	66,937	66,937	22,777	22,777	26,173
31	飯豊町	3,368,006	0	30.49	98,574	34,106	66,473	66,473	22,999	22,999	26,609
32	小国町	5,837,280	0	7.77	65,703	28,742	47,191	47,191	20,644	20,644	22,653
36	三川町	353,610	0	28.84	109,664	46,684	67,760	67,760	28,846	28,846	32,273
44	遊佐町	1,456,068	0	11.86	98,040	34,764	64,798	64,798	22,977	22,977	29,251
45	庄内町	2,369,800	0	25.71	99,694	39,038	65,472	65,472	25,637	25,637	31,182
46	最上地区	877,875	0	24.54	105,731	35,623	67,504	67,504	22,744	22,744	29,777
	町村　計	40,608,828	0	21.02	98,334	36,179	63,801	63,801	23,474	23,474	27,241
	市町村計	407,137,969	0	14.98	102,019	35,075	67,680	67,680	23,269	23,269	25,977
301	医師国保	0	0	100.00	339,905	107,706	207,080	207,080	65,617	65,617	69,473
302	歯科医師	0	0	90.84	280,348	84,337	195,237	195,237	58,733	58,733	62,395
303	建設国保	0	0	0.00	217,276	59,290	109,889	109,889	29,986	29,986	36,790
	組合　計	0	0	94.51	242,835	69,409	132,308	132,308	37,817	37,817	44,903
	県　総計	407,137,969	0	14.99	112,041	37,519	73,195	73,195	24,510	24,510	28,089

第 8 表　保険税（料）の賦課徴収状況（その６） 一般被保険者・医療分

番号	保険者名	保険税保険料の別	賦課方式	徴収回数	保険税（料）算定額及び割合							
					所得割額		資産割額		均等割額		平等割額	
					金額	率（%）	金額	率（%）	金額 A	率（%）	金額 B	率（%）
1	山形市	保険税	３方式	8	2,833,110	60.78	－	－	1,024,670	21.98	803,688	17.24
2	米沢市	〃	３方式	10	417,590	46.18	－	－	298,793	33.04	187,913	20.78
3	鶴岡市	〃	３方式	9	1,065,148	55.21	－	－	591,696	30.66	272,734	14.13
4	酒田市	〃	３方式	8	589,489	52.34	－	－	362,425	32.18	174,313	15.48
5	新庄市	〃	３方式	8	238,930	50.58	－	－	160,113	33.89	73,378	15.53
6	寒河江市	〃	３方式	8	387,936	55.90	－	－	206,682	29.79	99,267	14.31
7	上山市	〃	３方式	8	256,101	50.60	－	－	172,767	34.14	77,243	15.26
8	村山市	〃	３方式	8	183,402	50.79	－	－	104,764	29.01	72,924	20.20
9	長井市	〃	３方式	10	219,568	52.13	－	－	136,195	32.33	65,453	15.54
10	天童市	〃	３方式	8	492,871	51.25	－	－	322,309	33.51	146,553	15.24
11	東根市	〃	３方式	8	472,880	58.67	－	－	216,137	26.81	117,042	14.52
12	尾花沢市	〃	３方式	8	195,668	57.29	－	－	90,760	26.58	55,068	16.13
13	南陽市	〃	３方式	9	241,078	51.83	－	－	151,859	32.65	72,192	15.52
	市　小計				7,593,771	55.63	－	－	3,839,170	28.12	2,217,768	16.25
14	中山町	保険税	３方式	8	77,246	46.14	－	－	62,340	37.24	27,833	16.62
15	山辺町	〃	３方式	8	107,359	49.88	－	－	63,168	29.35	44,709	20.77
16	大江町	〃	３方式	8	42,293	47.16	－	－	32,591	36.33	14,812	16.51
17	朝日町	〃	３方式	8	53,969	51.71	－	－	34,634	33.18	15,772	15.11
18	西川町	〃	３方式	8	31,027	52.20	－	－	24,585	41.37	3,821	6.43
19	河北町	〃	３方式	8	137,020	49.30	－	－	96,521	34.73	44,386	15.97
20	大石田町	〃	３方式	8	58,496	52.50	－	－	37,134	33.33	15,789	14.17
21	舟形町	〃	３方式	5	37,519	51.11	－	－	23,069	31.42	12,825	17.47
22	大蔵村	〃	３方式	7	30,238	66.66	－	－	9,016	19.88	6,104	13.46
27	最上町	〃	３方式	7	95,942	59.36	－	－	40,598	25.12	25,080	15.52
28	高畠町	〃	３方式	8	160,010	47.20	－	－	126,051	37.18	52,937	15.62
29	川西町	〃	３方式	9	118,240	46.62	－	－	95,918	37.82	39,467	15.56
30	白鷹町	〃	３方式	8	92,501	45.84	－	－	75,265	37.29	34,046	16.87
31	飯豊町	〃	３方式	9	51,213	47.46	－	－	39,068	36.20	17,639	16.34
32	小国町	〃	３方式	9	28,792	41.23	－	－	27,896	39.95	13,139	18.82
36	三川町	〃	３方式	9	62,318	51.14	－	－	42,224	34.65	17,314	14.21
44	遊佐町	〃	３方式	8	114,900	49.94	－	－	77,168	33.54	37,997	16.52
45	庄内町	〃	３方式	9	157,497	50.78	－	－	107,198	34.57	45,423	14.65
46	最上地区	保険料	３方式	8	159,563	48.97	－	－	102,192	31.36	64,114	19.67
	町村　計				1,616,143	49.48	－	－	1,116,636	34.19	533,207	16.33
	市町村計				9,209,914	54.44	－	－	4,955,806	29.30	2,750,975	16.26
301	医師国保	保険料	－	12	－	－	－	－	－	－	－	－
302	歯科医師	〃	－	12	－	－	－	－	－	－	－	－
303	建設国保	〃	－	12	－	－	－	－	－	－	－	－
	組合　計				－	－	－	－	－	－	－	－
	県　総計				9,209,914	54.44	－	－	4,955,806	29.30	2,750,975	16.26

番号	保険者名	計 金額 C	応益割合 （A＋B）／（C－D）	減免等による額 災害等による減免額	減免等による額 その他の減免額	保険税（料）軽減額	賦課限度額を超える額 D	増減額	調定額
1	山形市	4,661,468	42.95	1,488	5,504	475,919	404,184	−618,925	3,155,448
2	米沢市	904,296	55.03	13	1,029	167,305	19,791	−2,658	713,500
3	鶴岡市	1,929,578	46.95	122	1,149	264,717	88,256	−15,381	1,559,953
4	酒田市	1,126,227	48.69	1,527	736	176,387	23,955	−18,218	905,404
5	新庄市	472,421	50.60	0	410	75,862	10,955	−10,968	374,226
6	寒河江市	693,885	45.35	55	918	81,405	19,316	−85,899	506,292
7	上山市	506,111	51.92	0	606	52,819	24,624	−34,462	393,600
8	村山市	361,090	51.29	0	236	55,279	14,679	−2,432	288,464
9	長井市	421,216	49.08	0	483	57,845	10,340	−49,697	302,851
10	天童市	961,733	51.14	277	770	139,476	44,875	−20,398	755,937
11	東根市	806,059	44.75	0	764	91,642	61,447	11,866	664,072
12	尾花沢市	341,496	45.81	297	161	41,604	23,188	−10,117	266,129
13	南陽市	465,129	49.68	160	144	69,924	14,168	−6,488	374,245
	市　小計	13,650,709	46.99	3,939	12,910	1,750,184	759,778	−863,777	10,260,121
14	中山町	167,420	54.42	0	159	26,744	1,721	−2,160	136,636
15	山辺町	215,236	50.96	0	0	31,011	3,533	−24,014	156,678
16	大江町	89,696	54.14	0	16	15,077	2,139	−2,995	69,469
17	朝日町	104,375	48.81	153	152	15,127	1,104	−1,801	86,038
18	西川町	59,433	48.60	0	29	8,816	987	−6,676	42,925
19	河北町	277,927	51.08	0	479	38,732	2,068	−29,950	206,698
20	大石田町	111,419	48.65	0	0	14,517	2,640	−485	93,777
21	舟形町	73,413	50.74	0	0	11,294	2,677	151	59,593
22	大蔵村	45,358	34.32	0	0	4,024	1,301	−668	39,365
27	最上町	161,620	41.94	0	78	18,694	5,005	−9,343	128,500
28	高畠町	338,998	53.72	0	218	39,595	5,837	−19,732	273,616
29	川西町	253,625	54.84	0	4	41,892	6,736	0	204,993
30	白鷹町	201,812	54.84	0	98	34,799	2,473	−4,984	159,458
31	飯豊町	107,920	54.49	0	0	17,354	3,846	−2,874	83,846
32	小国町	69,827	59.44	55	0	14,937	795	2,155	56,195
36	三川町	121,856	49.52	0	111	15,277	1,637	−12,903	91,928
44	遊佐町	230,065	50.83	509	69	35,153	3,484	−6,120	184,730
45	庄内町	310,118	49.84	0	112	43,715	3,869	−2,912	259,510
46	最上地区	325,869	51.92	3,938	359	50,488	5,545	11,615	277,154
	町村　計	3,265,987	51.42	4,655	1,884	477,246	57,397	−113,696	2,611,109
	市町村計	16,916,696	47.87	8,594	14,794	2,227,430	817,175	−977,473	12,871,230
301	医師国保	354,543	−	22	0	0	0	0	354,521
302	歯科医師	527,334	−	0	0	0	0	0	527,334
303	建設国保	1,460,529	−	0	0	0	0	0	1,460,529
	組合　計	2,342,406	−	22	0	0	0	0	2,342,384
	県　総計	19,259,102	47.87	8,616	14,794	2,227,430	817,175	−977,473	15,213,614

第 8 表　保険税（料）の賦課徴収状況（その７） 一般被保険者・後期分

番号	保険者名	保険税保険料の別	賦課方式	徴収回数	保険税（料）算定額及び割合							
					所得割額		資産割額		均等割額		平等割額	
					金額	率（%）	金額	率（%）	金額 A	率（%）	金額 B	率（%）
1	山形市	保険税	３方式	8	839,137	60.23	－	－	301,127	21.62	252,859	18.15
2	米沢市	〃	３方式	10	185,596	51.06	－	－	107,825	29.67	70,040	19.27
3	鶴岡市	〃	３方式	9	383,450	55.78	－	－	197,232	28.69	106,722	15.53
4	酒田市	〃	３方式	8	227,520	49.28	－	－	158,924	34.42	75,243	16.30
5	新庄市	〃	３方式	8	88,616	51.16	－	－	57,983	33.48	26,610	15.36
6	寒河江市	〃	３方式	8	117,282	55.17	－	－	64,491	30.34	30,807	14.49
7	上山市	〃	２方式	8	77,138	56.49	－	－	59,408	43.51	－	－
8	村山市	〃	３方式	8	75,442	55.52	－	－	38,572	28.38	21,877	16.10
9	長井市	〃	３方式	10	80,600	52.37	－	－	49,655	32.27	23,636	15.36
10	天童市	〃	３方式	8	160,022	49.88	－	－	111,484	34.75	49,295	15.37
11	東根市	〃	３方式	8	170,920	65.93	－	－	53,215	20.53	35,113	13.54
12	尾花沢市	〃	３方式	8	59,851	57.91	－	－	28,679	27.75	14,826	14.34
13	南陽市	〃	３方式	9	69,310	50.28	－	－	46,813	33.96	21,727	15.76
	市　小計				2,534,884	55.84	－	－	1,275,408	28.10	728,755	16.06
14	中山町	保険税	３方式	8	28,184	48.07	－	－	20,990	35.81	9,448	16.12
15	山辺町	〃	３方式	8	35,786	55.19	－	－	17,472	26.94	11,591	17.87
16	大江町	〃	３方式	8	21,993	47.12	－	－	17,283	37.02	7,406	15.86
17	朝日町	〃	３方式	8	25,124	52.75	－	－	15,447	32.44	7,051	14.81
18	西川町	〃	３方式	8	10,747	52.14	－	－	7,954	38.59	1,911	9.27
19	河北町	〃	３方式	8	54,373	75.58	－	－	0	0.00	17,569	24.42
20	大石田町	〃	３方式	8	26,926	53.93	－	－	16,228	32.51	6,767	13.56
21	舟形町	〃	３方式	5	17,790	53.41	－	－	10,466	31.42	5,052	15.17
22	大蔵村	〃	３方式	7	11,454	64.60	－	－	3,606	20.34	2,671	15.06
27	最上町	〃	３方式	7	33,123	54.70	－	－	17,084	28.22	10,340	17.08
28	高畠町	〃	３方式	8	64,743	47.40	－	－	50,508	36.98	21,329	15.62
29	川西町	〃	３方式	9	40,493	47.33	－	－	31,973	37.37	13,094	15.30
30	白鷹町	〃	３方式	8	31,678	46.31	－	－	25,337	37.03	11,401	16.66
31	飯豊町	〃	３方式	9	17,921	48.21	－	－	13,241	35.61	6,017	16.18
32	小国町	〃	３方式	9	13,747	45.39	－	－	11,604	38.31	4,937	16.30
36	三川町	〃	３方式	9	26,979	51.89	－	－	17,794	34.23	7,214	13.88
44	遊佐町	〃	３方式	8	41,036	50.41	－	－	26,712	32.82	13,649	16.77
45	庄内町	〃	３方式	9	62,752	51.55	－	－	39,787	32.69	19,179	15.76
46	最上地区	保険料	３方式	8	52,428	47.89	－	－	35,341	32.28	21,716	19.83
	町村　計				617,277	51.67	－	－	378,827	31.72	198,342	16.61
	市町村計				3,152,161	54.98	－	－	1,654,235	28.85	927,097	16.17
301	医師国保	保険料		12	－	－	－	－	－	－	－	－
302	歯科医師	〃		12	－	－	－	－	－	－	－	－
303	建設国保	〃		12	－	－	－	－	－	－	－	－
	組合　計				－	－	－	－	－	－	－	－
	県　総計				3,152,161	54.98	－	－	1,654,235	28.85	927,097	16.17

（ 単位 ： 千円 ）

番号	保険者名	計 金額 C	応益割合 （A＋B）／（C－D）	減免等による額 災害等による減免額	減免等による額 その他の減免額	保険税（料）軽減額	賦課限度額を超える額 D	増減額	調定額
1	山形市	1,393,123	42.66	444	1,669	144,370	94,531	−187,492	964,617
2	米沢市	363,461	50.53	5	393	61,174	11,481	−1,888	288,520
3	鶴岡市	687,404	46.25	43	410	93,358	30,272	−5,992	557,329
4	酒田市	461,687	51.86	622	315	76,936	10,111	−7,986	365,717
5	新庄市	173,209	50.02	0	148	27,485	4,075	−4,125	137,376
6	寒河江市	212,580	45.63	16	282	25,355	3,742	−26,594	156,591
7	上山市	136,546	45.41	0	137	18,162	5,717	−2,886	109,644
8	村山市	135,891	46.84	0	85	18,722	6,828	−951	109,305
9	長井市	153,891	48.81	0	176	21,022	3,732	−18,330	110,631
10	天童市	320,801	52.13	93	262	47,813	12,399	−7,193	253,041
11	東根市	259,248	36.99	0	228	24,359	20,479	3,407	217,589
12	尾花沢市	103,356	44.37	89	47	12,400	5,296	−3,059	82,465
13	南陽市	137,850	50.72	46	43	21,384	2,706	−2,152	111,519
	市　小計	4,539,047	46.31	1,358	4,195	592,540	211,369	−265,241	3,464,344
14	中山町	58,622	52.44	0	54	9,028	579	−796	48,165
15	山辺町	64,849	45.44	0	0	8,369	891	−7,425	48,164
16	大江町	46,682	54.81	0	8	7,847	1,634	−1,566	35,627
17	朝日町	47,622	48.17	71	69	6,752	913	−833	38,984
18	西川町	20,612	48.63	0	10	3,062	326	−2,363	14,851
19	河北町	71,942	24.65	0	145	5,045	678	−8,730	57,344
20	大石田町	49,921	47.73	0	0	6,304	1,746	−529	41,342
21	舟形町	33,308	49.25	0	0	4,871	1,802	9	26,644
22	大蔵村	17,731	36.52	0	0	1,675	541	−266	15,249
27	最上町	60,547	46.48	0	31	7,802	1,540	−3,495	47,679
28	高畠町	136,580	53.80	0	87	21,958	3,043	−2,070	109,422
29	川西町	85,560	53.93	0	1	13,944	1,998	0	69,617
30	白鷹町	68,416	54.23	0	33	11,695	670	−1,759	54,259
31	飯豊町	37,179	53.59	0	0	5,893	1,243	−1,033	29,010
32	小国町	30,288	55.82	23	0	6,019	656	992	24,582
36	三川町	51,987	48.92	0	47	6,415	871	−5,521	39,133
44	遊佐町	81,397	50.29	179	24	12,329	1,133	−2,230	65,502
45	庄内町	121,718	49.20	0	44	16,928	1,859	−1,279	101,608
46	最上地区	109,485	52.75	1,315	124	17,315	1,326	3,979	93,384
	町村　計	1,194,446	49.29	1,588	677	173,251	23,449	−34,915	960,566
	市町村計	5,733,493	46.94	2,946	4,872	765,791	234,818	−300,156	4,424,910
301	医師国保	112,350	−	13	0	0	0	0	112,337
302	歯科医師	158,637	−	0	0	0	0	0	158,637
303	建設国保	398,547	−	0	0	0	0	0	398,547
	組合　計	669,534	−	13	0	0	0	0	669,521
	県　総計	6,403,027	46.94	2,959	4,872	765,791	234,818	−300,156	5,094,431

第 8 表　　保険税（料）の賦課徴収状況（その８）　（医療分）

番号	保険者名	税（料）率 所得割（%）	資産割（%）	均等割（円）	平等割（円）	賦課限度額（千円）	課税総所得金額（千円）	固定資産税額等又は固定資産税額のうち土地家屋に係る部分の額（千円）
1	山形市	9.42	−	22,800	26,700	650	30,059,770	0
2	米沢市	6.30	−	23,000	22,000	650	6,628,417	0
3	鶴岡市	7.50	−	25,200	18,400	650	14,202,031	0
4	酒田市	5.70	−	18,700	13,900	650	10,341,981	0
5	新庄市	6.39	−	24,300	18,200	650	3,739,149	0
6	寒河江市	8.17	−	26,600	20,300	650	4,748,321	0
7	上山市	8.30	−	28,500	21,000	650	3,085,563	0
8	村山市	7.05	−	22,000	26,000	650	2,601,440	0
9	長井市	7.90	−	28,800	21,600	650	2,779,348	0
10	天童市	7.70	−	29,200	22,000	650	6,400,948	0
11	東根市	8.30	−	26,400	24,000	650	5,697,375	0
12	尾花沢市	8.50	−	26,900	26,000	650	2,301,977	0
13	南陽市	8.00	−	26,600	20,600	650	3,013,480	0
	市　小計	−	−	−	−	−	95,599,800	0
14	中山町	7.40	−	29,700	21,800	650	1,043,872	0
15	山辺町	7.35	−	23,500	27,000	650	1,460,675	0
16	大江町	5.00	−	19,800	15,000	650	845,877	0
17	朝日町	5.80	−	21,300	17,000	650	930,519	0
18	西川町	6.38	−	23,800	5,600	650	395,849	0
19	河北町	6.30	−	26,200	19,200	650	2,174,936	0
20	大石田町	6.30	−	25,400	18,200	650	928,514	0
21	舟形町	5.80	−	21,600	19,800	650	646,881	0
22	大蔵村	6.60	−	14,000	16,000	650	458,152	0
27	最上町	8.40	−	22,100	22,800	650	1,142,179	0
28	高畠町	6.92	−	28,700	20,600	650	2,312,301	0
29	川西町	7.30	−	31,500	21,400	650	1,619,746	0
30	白鷹町	7.30	−	30,300	21,800	650	1,267,142	0
31	飯豊町	7.23	−	29,800	21,400	650	708,352	0
32	小国町	5.55	−	23,800	16,500	650	550,295	0
36	三川町	6.56	−	28,000	19,200	650	949,975	0
44	遊佐町	7.00	−	26,000	20,600	650	1,641,448	0
45	庄内町	6.40	−	26,000	18,000	650	2,460,902	0
46	最上地区	7.00	−	24,000	24,800	650	2,279,480	0
	町村　計	−	−	−	−	−	23,817,095	0
	市町村計	−	−	−	−	−	119,416,895	0
301	医師国保	−	−	−	−	−	−	−
302	歯科医師	−	−	−	−	−	−	−
303	建設国保	−	−	−	−	−	−	−
	組合　計	−	−	−	−	−	−	−
	県　総計	−	−	−	−	−	119,416,895	0

番号	保険者名	所得割の算定基礎 ※１ イ	ロ	ハ	ニ	ホ	資産割の算定基礎 ※２ イ	ロ	ハ
1	山形市	○							
2	米沢市	○							
3	鶴岡市	○							
4	酒田市	○							
5	新庄市	○							
6	寒河江市	○							
7	上山市	○							
8	村山市	○							
9	長井市	○							
10	天童市	○							
11	東根市	○							
12	尾花沢市	○							
13	南陽市	○							
	市　小計								
14	中山町	○							
15	山辺町	○							
16	大江町	○							
17	朝日町	○							
18	西川町	○							
19	河北町	○							
20	大石田町	○							
21	舟形町	○							
22	大蔵村	○							
27	最上町	○							
28	高畠町	○							
29	川西町	○							
30	白鷹町	○							
31	飯豊町	○							
32	小国町	○							
36	三川町	○							
44	遊佐町	○							
45	庄内町	○							
46	最上地区	○							
	町村　計								
	市町村計								
301	医師国保								
302	歯科医師								
303	建設国保								
	組合　計								
	県　総計								

※１　イ、ロ、ハ、ニ、ホの区分

イ 総所得金額等から基礎控除額を控除した額
ロ 総所得金額等から各種控除額を控除した額
ハ 市町村民税の所得割額
ニ 市町村民税額
ホ その他

※２　イ、ロ、ハの区分

イ 固定資産税額
ロ 固定資産税のうち土地、家屋に係る部分の額
ハ その他

第 8 表　　保険税（料）の賦課徴収状況（その９）　（後期分）

番号	保険者名	税（料）率 所得割（%）	資産割（%）	均等割（円）	平等割（円）	賦課限度額（千円）	課税総所得金額（千円）	固定資産税額等又は固定資産税額のうち土地家屋に係る部分の額（千円）
1	山形市	2.79	−	6,700	8,400	240	30,059,770	0
2	米沢市	2.80	−	8,300	8,200	240	6,628,417	0
3	鶴岡市	2.70	−	8,400	7,200	240	14,202,031	0
4	酒田市	2.20	−	8,200	6,000	240	10,341,981	0
5	新庄市	2.37	−	8,800	6,600	240	3,739,149	0
6	寒河江市	2.47	−	8,300	6,300	240	4,748,321	0
7	上山市	2.50	−	9,800	−	240	3,085,563	0
8	村山市	2.90	−	8,100	7,800	240	2,601,440	0
9	長井市	2.90	−	10,500	7,800	240	2,779,348	0
10	天童市	2.50	−	10,100	7,400	240	6,400,948	0
11	東根市	3.00	−	6,500	7,200	220	5,697,375	0
12	尾花沢市	2.60	−	8,500	7,000	240	2,301,977	0
13	南陽市	2.30	−	8,200	6,200	240	3,013,480	0
	市　小計	−	−	−	−	−	95,599,800	0
14	中山町	2.70	−	10,000	7,400	240	1,043,872	0
15	山辺町	2.45	−	6,500	7,000	240	1,460,675	0
16	大江町	2.60	−	10,500	7,500	240	845,877	0
17	朝日町	2.70	−	9,500	7,600	240	930,519	0
18	西川町	2.21	−	7,700	2,800	240	395,849	0
19	河北町	2.50	−	0	7,600	240	2,174,936	0
20	大石田町	2.90	−	11,100	7,800	240	928,514	0
21	舟形町	2.75	−	9,800	7,800	240	646,881	0
22	大蔵村	2.50	−	5,600	7,000	240	458,152	0
27	最上町	2.90	−	9,300	9,400	240	1,142,179	0
28	高畠町	2.80	−	11,500	8,300	240	2,312,301	0
29	川西町	2.50	−	10,500	7,100	240	1,619,746	0
30	白鷹町	2.50	−	10,200	7,300	240	1,267,142	0
31	飯豊町	2.53	−	10,100	7,300	240	708,352	0
32	小国町	2.65	−	9,900	6,200	240	550,295	0
36	三川町	2.84	−	11,800	8,000	240	949,975	0
44	遊佐町	2.50	−	9,000	7,400	240	1,641,448	0
45	庄内町	2.55	−	9,650	7,600	240	2,460,902	0
46	最上地区	2.30	−	8,300	8,400	240	2,279,480	−
	町村　計	−	−	−	−	−	23,817,095	0
	市町村計	−	−	−	−	−	119,416,895	0
301	医師国保	−	−	−	−	−	−	−
302	歯科医師	−	−	−	−	−	−	−
303	建設国保	−	−	−	−	−	−	−
	組合　計	−	−	−	−	−	−	−
	県　総計	−	−	−	−	−	119,416,895	0

番号	保険者名	所得割の算定基礎 ※１ イ	ロ	ハ	ニ	ホ	資産割の算定基礎 ※２ イ	ロ	ハ
1	山形市	○							
2	米沢市	○							
3	鶴岡市	○							
4	酒田市	○							
5	新庄市	○							
6	寒河江市	○							
7	上山市	○							
8	村山市	○							
9	長井市	○							
10	天童市	○							
11	東根市	○							
12	尾花沢市	○							
13	南陽市	○							
	市　小計								
14	中山町	○							
15	山辺町	○							
16	大江町	○							
17	朝日町	○							
18	西川町	○							
19	河北町	○							
20	大石田町	○							
21	舟形町	○							
22	大蔵村	○							
27	最上町	○							
28	高畠町	○							
29	川西町	○							
30	白鷹町	○							
31	飯豊町	○							
32	小国町	○							
36	三川町	○							
44	遊佐町	○							
45	庄内町	○							
46	最上地区	○							
	町村　計								
	市町村計								
301	医師国保								
302	歯科医師								
303	建設国保								
	組合　計								
	県　総計								

※１　イ、ロ、ハ、ニ、ホの区分

イ 総所得金額等から基礎控除額を控除した額
ロ 総所得金額等から各種控除額を控除した額
ハ 市町村民税の所得割額
ニ 市町村民税額
ホ その他

※２　イ、ロ、ハの区分

イ 固定資産税額
ロ 固定資産税のうち土地、家屋に係る部分の額
ハ その他

第 8 表　　保険税（料）の賦課徴収状況（その１０）　（介護分）

番号	保険者名	税（料）率 所得割（%）	資産割（%）	均等割（円）	平等割（円）	賦課限度額（千円）	課税総所得金額（千円）	固定資産税額等又は固定資産税額のうち土地家屋に係る部分の額（千円）
1	山形市	2.08	－	13,600	－	170	12,027,658	－
2	米沢市	2.50	－	9,200	6,900	170	2,556,851	－
3	鶴岡市	2.20	－	10,800	5,200	170	5,787,655	－
4	酒田市	2.30	－	10,600	5,700	170	3,746,109	－
5	新庄市	1.71	－	7,400	7,000	170	1,693,543	－
6	寒河江市	1.73	－	8,200	4,200	170	1,787,285	－
7	上山市	2.50	－	14,000	－	170	1,041,210	－
8	村山市	1.75	－	7,800	7,800	170	993,740	－
9	長井市	2.60	－	11,800	5,600	170	1,037,371	－
10	天童市	2.00	－	10,300	5,800	170	2,504,057	－
11	東根市	3.30	－	9,500	5,900	170	2,389,255	－
12	尾花沢市	1.80	－	9,400	6,000	170	2,148,950	－
13	南陽市	2.10	－	8,200	4,300	170	1,173,323	－
	市　小計	－	－	－	－	－	38,887,007	0
14	中山町	2.30	－	11,500	5,400	170	377,172	－
15	山辺町	1.50	－	10,000	4,500	170	561,846	－
16	大江町	1.80	－	9,300	4,500	170	328,239	－
17	朝日町	2.00	－	9,900	5,400	170	391,665	－
18	西川町	2.38	－	9,800	2,800	170	136,370	－
19	河北町	2.10	－	11,100	5,100	170	807,269	－
20	大石田町	2.10	－	11,500	5,700	170	364,581	－
21	舟形町	2.00	－	10,600	7,000	170	284,721	－
22	大蔵村	1.90	－	4,800	3,800	170	147,911	－
27	最上町	2.20	－	9,800	7,000	170	423,178	－
28	高畠町	2.16	－	10,900	5,800	170	935,274	－
29	川西町	2.40	－	12,000	6,000	170	532,731	－
30	白鷹町	2.20	－	11,400	5,800	170	438,678	－
31	飯豊町	2.27	－	11,300	5,800	170	213,979	－
32	小国町	2.78	－	12,000	5,700	170	148,575	－
36	三川町	2.40	－	12,000	6,000	170	388,973	－
44	遊佐町	2.40	－	12,100	6,500	170	601,701	－
45	庄内町	2.10	－	12,100	5,900	170	1,018,180	－
46	最上地区	2.00	－	9,700	6,600	170	959,998	－
	町村　計	－	－	－	－	－	9,061,041	0
	市町村計	－	－	－	－	－	47,948,048	0
301	医師国保	－	－	－	－	－	－	－
302	歯科医師	－	－	－	－	－	－	－
303	建設国保	－	－	－	－	－	－	－
	組合　計	－	－	－	－	－	－	－
	県　総計	－	－	－	－	－	47,948,048	－

番号	保険者名	所得割の算定基礎 ※１ イ	ロ	ハ	ニ	ホ	資産割の算定基礎 ※２ イ	ロ	ハ
1	山形市	○							
2	米沢市	○							
3	鶴岡市	○							
4	酒田市	○							
5	新庄市	○							
6	寒河江市	○							
7	上山市	○							
8	村山市	○							
9	長井市	○							
10	天童市	○							
11	東根市	○							
12	尾花沢市	○							
13	南陽市	○							
	市　小計								
14	中山町	○							
15	山辺町	○							
16	大江町	○							
17	朝日町	○							
18	西川町	○							
19	河北町	○							
20	大石田町	○							
21	舟形町	○							
22	大蔵村	○							
27	最上町	○							
28	高畠町	○							
29	川西町	○							
30	白鷹町	○							
31	飯豊町	○							
32	小国町	○							
36	三川町	○							
44	遊佐町	○							
45	庄内町	○							
46	最上地区	○							
	町村　計								
	市町村計								
301	医師国保								
302	歯科医師								
303	建設国保								
	組合　計								
	県　総計								

※１　イ、ロ、ハ、ニ、ホの区分

イ 総所得金額等から基礎控除額を控除した額
ロ 総所得金額等から各種控除額を控除した額
ハ 市町村民税の所得割額
ニ 市町村民税額
ホ その他

※２　イ、ロ、ハの区分

イ 固定資産税額
ロ 固定資産税のうち土地、家屋に係る部分の額
ハ その他

第 8 表　保険税（料）の賦課徴収状況（その１１）　（医療分）

番号	保険者名	一般被保険者分 課税対象世帯数	軽減世帯数	災害等による減免世帯数	その他の減免世帯数	限度額を超える世帯数	課税対象被保険者数
1	山形市	32,031	14,498	6	246	657	45,113
2	米沢市	8,989	5,833	1	79	55	12,991
3	鶴岡市	15,614	9,357	2	62	209	23,480
4	酒田市	13,198	8,310	67	57	59	19,381
5	新庄市	4,232	2,574	0	23	37	6,589
6	寒河江市	5,248	2,994	7	43	57	7,770
7	上山市	3,899	2,405	0	31	47	6,062
8	村山市	2,988	1,841	0	23	34	4,762
9	長井市	3,183	1,764	0	27	36	4,729
10	天童市	7,066	4,130	5	31	90	11,038
11	東根市	5,170	2,827	0	32	121	8,187
12	尾花沢市	2,118	1,187	3	6	56	3,374
13	南陽市	3,691	2,212	1	6	35	5,709
	市　小計	107,427	59,932	92	666	1,493	159,185
14	中山町	1,365	797	0	7	8	2,099
15	山辺町	1,641	1,114	0	0	11	2,688
16	大江町	1,045	653	0	2	3	1,646
17	朝日町	979	586	1	8	4	1,626
18	西川町	621	376	0	2	0	875
19	河北町	2,205	1,514	0	14	12	3,434
20	大石田町	923	522	0	0	7	1,462
21	舟形町	697	446	0	0	8	1,068
22	大蔵村	405	231	0	0	6	644
27	最上町	1,158	644	0	5	19	1,837
28	高畠町	2,710	1,610	0	8	25	4,392
29	川西町	1,943	1,171	0	1	19	3,045
30	白鷹町	1,662	1,037	0	8	13	2,484
31	飯豊町	865	514	0	0	9	1,311
32	小国町	876	584	1	0	3	1,231
36	三川町	949	497	0	6	4	1,508
44	遊佐町	1,943	1,165	13	5	13	2,968
45	庄内町	2,660	1,538	0	11	15	4,123
46	最上地区	2,778	1,732	80	37	22	4,258
	町村　計	27,425	16,731	95	114	201	42,699
	市町村計	134,852	76,663	187	780	1,694	201,884
301	医師国保	1,044	0	2	0	0	1,712
302	歯科医師	1,847	0	0	0	0	2,711
303	建設国保	6,722	0	0	0	0	13,291
	組合　計	9,613	0	2	0	0	17,714
	県　総計	144,465	76,663	189	780	1,694	219,598

番号	保険者名	退職被保険者等分					
		課税対象世帯数	軽減世帯数	災害等による減免世帯数	その他の減免世帯数	限度額を超える世帯数	課税対象被保険者数
1	山形市	0	0	0	0	0	0
2	米沢市	0	0	0	0	0	0
3	鶴岡市	0	0	0	0	0	0
4	酒田市	0	0	0	0	0	0
5	新庄市	0	0	0	0	0	0
6	寒河江市	0	0	0	0	0	0
7	上山市	0	0	0	0	0	0
8	村山市	0	0	0	0	0	0
9	長井市	0	0	0	0	0	0
10	天童市	0	0	0	0	0	0
11	東根市	0	0	0	0	0	0
12	尾花沢市	0	0	0	0	0	0
13	南陽市	0	0	0	0	0	0
	市　小計	0	0	0	0	0	0
14	中山町	0	0	0	0	0	0
15	山辺町	0	0	0	0	0	0
16	大江町	0	0	0	0	0	0
17	朝日町	0	0	0	0	0	0
18	西川町	0	0	0	0	0	0
19	河北町	0	0	0	0	0	0
20	大石田町	0	0	0	0	0	0
21	舟形町	0	0	0	0	0	0
22	大蔵村	0	0	0	0	0	0
27	最上町	0	0	0	0	0	0
28	高畠町	0	0	0	0	0	0
29	川西町	0	0	0	0	0	0
30	白鷹町	0	0	0	0	0	0
31	飯豊町	0	0	0	0	0	0
32	小国町	0	0	0	0	0	0
36	三川町	0	0	0	0	0	0
44	遊佐町	0	0	0	0	0	0
45	庄内町	0	0	0	0	0	0
46	最上地区	0	0	0	0	0	0
	町村　計	0	0	0	0	0	0
	市町村計	0	0	0	0	0	0
301	医師国保	－	－	－	－	－	－
302	歯科医師	－	－	－	－	－	－
303	建設国保	－	－	－	－	－	－
	組合　計	－	－	－	－	－	－
	県　総計	－	－	－	－	－	－

第 8 表　保険税（料）の賦課徴収状況（その１２）　（後期分）

番号	保険者名	一般被保険者分 課税対象世帯数	軽減世帯数	災害等による減免世帯数	その他の減免世帯数	限度額を超える世帯数	課税対象被保険者数
1	山形市	32,031	14,498	6	246	434	45,113
2	米沢市	8,989	5,833	1	79	78	12,991
3	鶴岡市	15,614	9,357	2	62	192	23,480
4	酒田市	13,198	8,310	67	57	66	19,381
5	新庄市	4,232	2,574	0	23	37	6,589
6	寒河江市	5,248	2,994	7	43	42	7,770
7	上山市	3,899	2,405	0	31	30	6,062
8	村山市	2,988	1,841	0	23	39	4,762
9	長井市	3,183	1,764	0	27	36	4,729
10	天童市	7,066	4,130	5	31	72	11,038
11	東根市	5,170	2,827	0	32	105	8,187
12	尾花沢市	2,118	1,187	3	6	30	3,374
13	南陽市	3,691	2,212	1	6	19	5,709
	市　小計	107,427	59,932	92	666	1,180	159,185
14	中山町	1,365	797	0	7	8	2,099
15	山辺町	1,641	1,114	0	0	9	2,688
16	大江町	1,045	653	0	2	9	1,646
17	朝日町	979	586	1	8	10	1,626
18	西川町	621	376	0	2	0	875
19	河北町	2,205	1,514	0	13	8	3,434
20	大石田町	923	522	0	0	16	1,462
21	舟形町	697	446	0	0	10	1,068
22	大蔵村	405	231	0	0	7	644
27	最上町	1,158	644	0	5	17	1,837
28	高畠町	2,710	1,610	0	8	33	4,392
29	川西町	1,943	1,171	0	1	15	3,045
30	白鷹町	1,662	1,037	0	8	7	2,484
31	飯豊町	865	514	0	0	7	1,311
32	小国町	876	584	1	0	6	1,231
36	三川町	949	497	0	6	5	1,508
44	遊佐町	1,943	1,165	13	5	11	2,968
45	庄内町	2,660	1,538	0	10	21	4,123
46	最上地区	2,778	1,732	80	37	18	4,258
	町村　計	27,425	16,731	95	112	217	42,699
	市町村計	134,852	76,663	187	778	1,397	201,884
301	医師国保	965	0	2	0	0	1,712
302	歯科医師	1,782	0	0	0	0	2,646
303	建設国保	6,722	0	0	0	0	13,291
	組合　計	9,469	0	2	0	0	17,649
	県　総計	144,321	76,663	189	778	1,397	219,533

番号	保険者名	退職被保険者等分					
		課税対象世帯数	軽減世帯数	災害等による減免世帯数	その他の減免世帯数	限度額を超える世帯数	課税対象被保険者数
1	山形市	0	0	0	0	0	0
2	米沢市	0	0	0	0	0	0
3	鶴岡市	0	0	0	0	0	0
4	酒田市	0	0	0	0	0	0
5	新庄市	0	0	0	0	0	0
6	寒河江市	0	0	0	0	0	0
7	上山市	0	0	0	0	0	0
8	村山市	0	0	0	0	0	0
9	長井市	0	0	0	0	0	0
10	天童市	0	0	0	0	0	0
11	東根市	0	0	0	0	0	0
12	尾花沢市	0	0	0	0	0	0
13	南陽市	0	0	0	0	0	0
	市　小計	0	0	0	0	0	0
14	中山町	0	0	0	0	0	0
15	山辺町	0	0	0	0	0	0
16	大江町	0	0	0	0	0	0
17	朝日町	0	0	0	0	0	0
18	西川町	0	0	0	0	0	0
19	河北町	0	0	0	0	0	0
20	大石田町	0	0	0	0	0	0
21	舟形町	0	0	0	0	0	0
22	大蔵村	0	0	0	0	0	0
27	最上町	0	0	0	0	0	0
28	高畠町	0	0	0	0	0	0
29	川西町	0	0	0	0	0	0
30	白鷹町	0	0	0	0	0	0
31	飯豊町	0	0	0	0	0	0
32	小国町	0	0	0	0	0	0
36	三川町	0	0	0	0	0	0
44	遊佐町	0	0	0	0	0	0
45	庄内町	0	0	0	0	0	0
46	最上地区	0	0	0	0	0	0
	町村　計	0	0	0	0	0	0
	市町村計	0	0	0	0	0	0
301	医師国保	－	－	－	－	－	－
302	歯科医師	－	－	－	－	－	－
303	建設国保	－	－	－	－	－	－
	組合　計	－	－	－	－	－	－
	県　総計	－	0	0	0	0	0

第 8 表　保険税（料）の賦課徴収状況（その１３）　（介護分）

番号	保険者名	全被保険者分					
		課税対象世帯数	軽減世帯数	災害等による減免世帯数	その他の減免世帯数	限度額を超える世帯数	課税対象被保険者数
1	山形市	13,078	6,563	5	0	218	14,608
2	米沢市	3,475	2,088	0	6	50	3,919
3	鶴岡市	5,919	3,123	1	0	129	6,787
4	酒田市	4,990	2,832	34	0	76	5,657
5	新庄市	1,781	1,012	0	2	16	2,086
6	寒河江市	2,048	1,004	5	0	12	2,366
7	上山市	1,486	827	0	1	23	1,746
8	村山市	1,057	591	0	2	18	1,261
9	長井市	1,235	633	0	2	23	1,405
10	天童市	2,796	1,514	4	1	48	3,244
11	東根市	2,186	1,100	0	2	121	2,645
12	尾花沢市	776	389	3	0	10	931
13	南陽市	1,490	844	0	0	15	1,738
	市　小計	42,317	22,520	52	16	759	48,393
14	中山町	472	250	0	0	10	560
15	山辺町	698	357	0	0	5	794
16	大江町	379	220	0	2	4	457
17	朝日町	388	199	1	1	6	473
18	西川町	197	108	0	0	0	233
19	河北町	784	495	0	0	12	921
20	大石田町	358	172	0	0	7	410
21	舟形町	267	145	0	0	6	311
22	大蔵村	149	68	0	0	1	169
27	最上町	445	211	0	0	7	520
28	高畠町	1,062	570	0	2	16	1,272
29	川西町	705	377	0	0	8	806
30	白鷹町	526	283	0	0	7	610
31	飯豊町	290	165	0	0	2	331
32	小国町	279	189	1	0	3	312
36	三川町	398	180	0	0	6	455
44	遊佐町	706	363	8	0	14	821
45	庄内町	999	512	0	1	17	1,158
46	最上地区	1,086	539	28	0	11	1,265
	町村　計	10,188	5,403	38	6	142	11,878
	市町村計	52,505	27,923	90	22	901	60,271
301	医師国保	573	0	1	0	0	787
302	歯科医師	973	0	0	0	0	1,187
303	建設国保	3,619	0	0	0	0	4,966
	組合　計	5,165	0	1	0	0	6,940
	県　総計	57,670	27,923	91	22	901	67,211

第 9 表　　一般分保険給付状況（その１）

番号	保険者名	療養の給付等 入院 件数	入院 日数	入院 費用額	入院外 件数	入院外 日数	入院外 費用額	歯科 件数	歯科 日数	歯科 費用額
1	山形市	10,192	171,905	6,708,210,812	425,662	605,248	6,088,398,982	99,021	144,091	1,238,362,453
2	米沢市	3,680	58,596	2,560,346,493	125,764	189,258	2,015,248,487	28,573	44,252	372,293,770
3	鶴岡市	5,796	87,965	3,795,847,034	231,231	329,187	3,450,607,811	51,299	75,332	607,232,310
4	酒田市	4,891	82,294	3,091,130,201	188,594	271,818	3,032,034,509	33,155	52,146	416,549,070
5	新庄市	1,575	25,996	944,238,027	58,085	78,295	844,863,350	13,482	18,967	142,906,640
6	寒河江市	2,148	37,855	1,319,241,490	72,903	101,683	1,075,406,330	15,947	22,749	187,457,460
7	上山市	1,768	33,107	1,157,937,163	65,565	97,074	1,040,770,811	12,785	18,790	157,884,160
8	村山市	1,492	26,669	870,426,018	52,435	69,684	695,839,127	11,040	15,877	145,863,610
9	長井市	1,172	19,209	709,325,063	40,891	56,165	668,592,658	7,913	11,538	104,364,890
10	天童市	3,111	52,018	1,942,022,180	115,055	156,729	1,581,969,272	26,848	41,535	343,439,190
11	東根市	2,117	35,229	1,234,576,180	89,497	120,678	1,228,741,790	20,053	29,111	257,982,490
12	尾花沢市	1,025	18,242	627,037,770	34,171	46,375	521,661,480	6,417	9,234	78,627,370
13	南陽市	1,409	21,751	934,811,400	58,102	93,337	997,486,860	12,263	18,952	150,081,430
	市　小計	40,376	670,836	25,895,149,831	1,557,955	2,215,531	23,241,621,467	338,796	502,574	4,203,044,843
14	中山町	457	7,471	278,598,650	24,760	34,699	387,206,330	4,153	6,423	56,030,510
15	山辺町	708	12,519	448,080,090	26,931	37,822	337,835,350	5,573	8,568	68,344,900
16	大江町	446	6,798	271,290,310	17,158	23,563	213,084,810	4,216	5,981	48,526,410
17	朝日町	423	6,377	273,907,390	15,550	20,971	222,429,480	3,204	5,069	39,165,400
18	西川町	325	5,146	202,444,910	9,399	12,375	123,197,420	2,534	3,985	28,722,390
19	河北町	1,062	18,416	627,642,220	35,587	50,053	501,247,630	9,018	13,033	111,118,830
20	大石田町	367	6,283	227,842,150	14,945	19,720	195,516,550	3,087	4,237	37,305,260
21	舟形町	301	5,112	184,494,450	10,394	13,978	139,924,950	2,415	3,262	27,580,980
22	大蔵村	216	4,495	153,979,690	5,454	6,924	69,629,140	1,347	1,792	15,016,700
27	最上町	621	10,920	346,036,000	15,357	20,509	227,171,400	3,314	5,798	61,825,550
28	高畠町	1,136	18,653	763,694,514	41,532	60,954	672,096,132	12,251	18,405	153,286,990
29	川西町	746	10,709	513,611,580	30,748	44,184	482,289,090	7,044	10,432	90,838,270
30	白鷹町	650	10,275	402,100,560	22,775	31,507	336,067,853	4,287	6,741	55,163,970
31	飯豊町	320	4,983	207,386,950	11,868	16,034	180,636,260	2,390	3,518	32,002,380
32	小国町	380	5,140	236,986,970	11,580	17,051	227,318,530	2,105	3,708	26,751,970
36	三川町	349	5,563	210,619,210	13,358	18,761	203,805,320	2,999	4,354	37,669,320
44	遊佐町	631	9,861	432,511,710	28,541	39,711	443,757,070	4,834	7,223	65,828,430
45	庄内町	1,064	17,259	702,849,130	36,150	52,234	632,052,840	7,215	12,448	89,440,580
46	最上地区	1,282	21,224	775,426,190	38,451	51,609	606,969,552	7,235	11,535	90,370,080
	町村　計	11,484	187,204	7,259,502,674	410,538	572,659	6,202,235,707	89,221	136,512	1,134,988,920
	市町村計	51,860	858,040	33,154,652,505	1,968,493	2,788,190	29,443,857,174	428,017	639,086	5,338,033,763
301	医師国保	172	1,497	111,121,830	11,396	14,819	161,345,870	4,213	5,533	46,912,090
302	歯科医師	266	2,681	141,809,680	19,873	25,200	238,485,720	2,381	3,109	27,555,130
303	建設国保	1,683	17,428	1,029,038,892	108,713	143,009	1,317,641,220	25,821	37,831	316,791,580
	組合　計	2,121	21,606	1,281,970,402	139,982	183,028	1,717,472,810	32,415	46,473	391,258,800
	県　総計	53,981	879,646	34,436,622,907	2,108,475	2,971,218	31,161,329,984	460,432	685,559	5,729,292,563

（ 単位 ： 円 ）

番号	保険者名	療養の給付等 小計 件数	日数	費用額	薬剤の支給 件数	（枚数）	費用額	食事療養・生活療養 （件数）	（日数）（回数）	費用額
1	山形市	534,875	921,244	14,034,972,247	282,850	323,950	3,143,805,887	9,797	460,133	319,216,916
2	米沢市	158,017	292,106	4,947,888,750	99,267	113,685	1,167,086,481	3,502	155,353	106,362,357
3	鶴岡市	288,326	492,484	7,853,687,155	169,243	193,939	1,874,985,764	5,537	227,543	158,751,688
4	酒田市	226,640	406,258	6,539,713,780	125,311	143,036	1,435,940,370	4,721	219,256	152,056,737
5	新庄市	73,142	123,258	1,932,008,017	43,004	49,157	521,368,170	1,536	69,425	48,503,519
6	寒河江市	90,998	162,287	2,582,105,280	46,702	52,980	620,379,720	2,049	103,702	71,045,401
7	上山市	80,118	148,971	2,356,592,134	48,037	55,770	544,349,658	1,710	91,429	63,664,302
8	村山市	64,967	112,230	1,712,128,755	39,956	44,859	408,991,978	1,400	73,015	50,080,555
9	長井市	49,976	86,912	1,482,282,611	27,704	32,041	346,705,960	1,129	51,652	35,378,767
10	天童市	145,014	250,282	3,867,430,642	74,570	85,339	910,165,710	2,963	136,713	94,323,896
11	東根市	111,667	185,018	2,721,300,460	65,066	73,472	652,361,760	2,014	96,450	66,611,142
12	尾花沢市	41,613	73,851	1,227,326,620	22,362	24,969	259,633,600	997	50,064	34,208,777
13	南陽市	71,774	134,040	2,082,379,690	40,976	49,558	515,278,380	1,360	52,982	39,284,551
	市 小計	1,937,127	3,388,941	53,339,816,141	1,085,048	1,242,755	12,401,053,438	38,715	1,787,717	1,239,488,608
14	中山町	29,370	48,593	721,835,490	11,208	12,800	146,776,840	452	19,868	13,559,055
15	山辺町	33,212	58,909	854,260,340	18,515	21,403	186,780,610	680	33,880	23,530,706
16	大江町	21,820	36,342	532,901,530	11,507	12,994	127,354,340	420	18,393	12,597,940
17	朝日町	19,177	32,417	535,502,270	11,454	12,868	130,309,650	400	16,799	11,627,007
18	西川町	12,258	21,506	354,364,720	6,808	7,599	76,527,830	289	12,170	8,333,944
19	河北町	45,667	81,502	1,240,008,680	20,320	23,305	258,033,250	991	48,750	33,652,527
20	大石田町	18,399	30,240	460,663,960	11,209	12,465	105,040,670	352	17,123	11,889,162
21	舟形町	13,110	22,352	352,000,380	7,753	8,833	74,450,200	293	13,739	9,542,445
22	大蔵村	7,017	13,211	238,625,530	4,291	4,853	48,622,160	214	12,799	8,781,690
27	最上町	19,292	37,227	635,032,950	12,260	13,941	156,932,400	586	29,124	20,328,903
28	高畠町	54,919	98,012	1,589,077,636	32,069	37,061	437,493,264	1,094	48,361	33,537,961
29	川西町	38,538	65,325	1,086,738,940	25,429	30,664	321,485,650	705	27,846	19,126,854
30	白鷹町	27,712	48,523	793,332,383	16,655	19,755	205,637,855	625	27,796	19,437,266
31	飯豊町	14,578	24,535	420,025,590	8,843	10,268	123,272,280	308	12,865	8,801,502
32	小国町	14,065	25,899	491,057,470	9,436	11,373	136,686,550	362	12,957	9,028,103
36	三川町	16,706	28,678	452,093,850	9,534	10,944	101,744,110	331	14,788	10,051,522
44	遊佐町	34,006	56,795	942,097,210	17,231	19,426	213,950,940	605	24,435	17,279,997
45	庄内町	44,429	81,941	1,424,342,550	17,809	20,182	229,876,720	1,018	46,457	32,286,951
46	最上地区	46,968	84,368	1,472,765,822	28,112	31,753	367,786,800	1,223	56,373	39,392,847
	町村 計	511,243	896,375	14,596,727,301	280,443	322,487	3,448,762,119	10,948	494,523	342,786,382
	市町村計	2,448,370	4,285,316	67,936,543,442	1,365,491	1,565,242	15,849,815,557	49,663	2,282,240	1,582,274,990
301	医師国保	15,781	21,849	319,379,790	6,992	7,869	115,544,220	159	3,509	2,450,274
302	歯科医師	22,520	30,990	407,850,530	12,234	13,737	146,007,950	248	6,517	4,434,077
303	建設国保	136,217	198,268	2,663,471,692	74,614	85,597	779,683,370	1,582	41,499	29,052,957
	組合 計	174,518	251,107	3,390,702,012	93,840	107,203	1,041,235,540	1,989	51,525	35,937,308
	県 総計	2,622,888	4,536,423	71,327,245,454	1,459,331	1,672,445	16,891,051,097	51,652	2,333,765	1,618,212,298

第 ９ 表　　一般分保険給付状況（その２）

番号	保険者名	療養の給付等					療養費等		
		訪問看護			計		食事療養	療養費	
							生活療養	診療費	
		件数	日数	費用額	件数	費用額	件数	件数	費用額
1	山形市	2,616	19,474	227,073,110	820,341	17,725,068,160	33	289	19,594,630
2	米沢市	851	3,344	39,070,800	258,135	6,260,408,388	0	65	2,668,220
3	鶴岡市	878	6,036	70,395,590	458,447	9,957,820,197	7	67	14,143,548
4	酒田市	667	5,540	64,280,550	352,618	8,191,991,437	0	101	3,455,680
5	新庄市	200	975	11,769,070	116,346	2,513,648,776	1	109	2,550,058
6	寒河江市	336	2,259	31,531,600	138,036	3,305,062,001	5	148	1,660,334
7	上山市	484	3,654	42,342,300	128,639	3,006,948,394	0	80	1,022,233
8	村山市	217	1,353	16,641,570	105,140	2,187,842,858	2	102	9,482,000
9	長井市	431	2,554	33,576,160	78,111	1,897,943,498	11	166	3,105,968
10	天童市	504	3,312	39,363,720	220,088	4,911,283,968	0	57	1,988,820
11	東根市	436	3,073	36,658,540	177,169	3,476,931,902	0	56	2,425,170
12	尾花沢市	97	640	7,632,500	64,072	1,528,801,497	2	3	64,390
13	南陽市	693	2,708	29,178,630	113,443	2,666,121,251	2	123	1,434,315
	市　小計	8,410	54,922	649,514,140	3,030,585	67,629,872,327	63	1,366	63,595,366
14	中山町	101	1,112	15,989,550	40,679	898,160,935	0	19	184,660
15	山辺町	161	1,406	19,635,510	51,888	1,084,207,166	0	3	210,432
16	大江町	54	669	10,760,620	33,381	683,614,430	2	28	441,890
17	朝日町	42	260	2,673,760	30,673	680,112,687	2	3	54,250
18	西川町	16	18	335,055	19,082	439,561,549	0	8	165,470
19	河北町	221	1,737	18,850,570	66,208	1,550,545,027	0	14	8,869,519
20	大石田町	13	74	861,770	29,621	578,455,562	0	27	364,600
21	舟形町	13	27	397,620	20,876	436,390,645	0	3	327,260
22	大蔵村	53	323	3,401,140	11,361	299,430,520	0	0	0
27	最上町	67	576	6,179,780	31,619	818,474,033	0	6	325,140
28	高畠町	353	1,532	18,351,790	87,341	2,078,460,651	7	122	4,428,760
29	川西町	197	936	10,953,810	64,164	1,438,305,254	1	60	617,660
30	白鷹町	111	690	9,903,300	44,478	1,028,310,804	0	22	267,060
31	飯豊町	69	240	2,695,340	23,490	554,794,712	0	4	199,790
32	小国町	88	673	11,425,135	23,589	648,197,258	1	2	31,850
36	三川町	29	327	5,269,710	26,269	569,159,192	0	20	189,240
44	遊佐町	62	313	3,633,770	51,299	1,176,961,917	0	4	207,020
45	庄内町	98	558	6,253,970	62,336	1,692,760,191	0	71	1,240,170
46	最上地区	165	580	7,629,160	75,245	1,887,574,629	11	74	643,770
	町村　計	1,913	12,051	155,201,360	793,599	18,543,477,162	24	490	18,768,541
	市町村計	10,323	66,973	804,715,500	3,824,184	86,173,349,489	87	1,856	82,363,907
301	医師国保	35	256	2,899,290	22,808	440,273,574	0	0	0
302	歯科医師	24	202	2,481,510	34,778	560,774,067	0	5	92,140
303	建設国保	210	1,394	15,000,205	211,041	3,487,208,224	0	7	220,950
	組合　計	269	1,852	20,381,005	268,627	4,488,255,865	0	12	313,090
	県　総計	10,592	68,825	825,096,505	4,092,811	90,661,605,354	87	1,868	82,676,997

（ 単位 ： 円 ）

番号	保険者名	療養費等							
		療養費							
		補装具		柔道整復師		アンマ・マッサージ		ハリ・キュウ	
		件数	費用額	件数	費用額	件数	費用額	件数	費用額
1	山形市	426	13,821,236	8,287	49,996,840	486	14,081,335	409	4,348,242
2	米沢市	114	3,309,519	2,459	16,593,798	130	3,732,884	273	1,848,815
3	鶴岡市	246	7,696,044	5,809	32,171,018	0	0	212	4,988,195
4	酒田市	151	4,909,785	4,777	29,718,183	138	5,116,320	36	721,326
5	新庄市	64	2,142,509	1,618	9,702,155	32	630,075	2	126,280
6	寒河江市	83	2,879,663	1,985	13,684,077	55	1,646,970	19	144,160
7	上山市	96	2,650,948	922	4,505,529	49	1,625,305	24	135,994
8	村山市	52	1,672,554	1,054	6,696,856	26	1,248,885	0	0
9	長井市	52	1,446,897	1,180	7,991,708	22	616,010	40	550,804
10	天童市	180	4,672,998	2,656	15,846,707	83	2,958,685	127	1,770,168
11	東根市	94	2,849,593	1,698	10,065,632	52	1,461,300	39	474,264
12	尾花沢市	39	1,075,356	1,075	7,008,864	2	24,880	0	0
13	南陽市	59	1,939,368	1,361	7,908,367	141	1,050,763	13	61,418
	市 小計	1,656	51,066,470	34,881	211,889,734	1,216	34,193,412	1,194	15,169,666
14	中山町	23	539,188	633	3,768,901	4	29,460	0	0
15	山辺町	25	642,192	618	4,366,629	8	135,995	58	1,372,214
16	大江町	21	606,350	468	3,418,154	5	87,030	1	5,970
17	朝日町	28	1,032,887	373	2,413,644	2	36,375	0	0
18	西川町	13	343,832	480	4,634,580	0	0	0	0
19	河北町	53	1,494,340	941	5,700,816	16	681,930	0	0
20	大石田町	14	357,954	367	1,846,538	0	0	0	0
21	舟形町	15	459,812	150	904,368	1	9,864	11	177,610
22	大蔵村	8	273,454	95	386,473	0	0	0	0
27	最上町	17	378,670	226	1,251,274	0	0	0	0
28	高畠町	61	1,756,668	1,241	7,033,273	29	1,740,040	11	63,412
29	川西町	30	882,594	605	4,197,378	16	210,380	5	18,740
30	白鷹町	32	1,314,535	488	3,229,307	4	109,655	6	60,828
31	飯豊町	18	704,586	461	3,193,078	0	0	0	0
32	小国町	22	507,420	128	581,318	0	0	24	197,854
36	三川町	12	282,792	456	2,266,964	12	98,210	0	0
44	遊佐町	27	869,484	718	4,278,695	0	0	17	119,490
45	庄内町	30	950,693	1,401	9,136,144	55	1,610,810	12	94,212
46	最上地区	46	1,654,018	656	3,941,270	35	999,185	14	86,868
	町村 計	495	15,051,469	10,505	66,548,804	187	5,748,934	159	2,197,198
	市町村計	2,151	66,117,939	45,386	278,438,538	1,403	39,942,346	1,353	17,366,864
301	医師国保	17	469,775	180	769,905	7	173,660	7	119,360
302	歯科医師	15	603,770	771	3,508,902	12	853,160	34	230,625
303	建設国保	115	3,490,591	3,893	20,850,472	54	754,095	56	596,960
	組合 計	147	4,564,136	4,844	25,129,279	73	1,780,915	97	946,945
	県 総計	2,298	70,682,075	50,230	303,567,817	1,476	41,723,261	1,450	18,313,809

第 9 表　　一般分保険給付状況（その３）

番号	保険者名	療養費等						療養諸費合計	
		療養費				移送費		件数	費用額
		その他		小計					
		件数	費用額	件数	費用額	件数	費用額		
1	山形市	0	0	9,897	101,842,283	0	0	830,271	17,826,910,443
2	米沢市	0	0	3,041	28,153,236	0	0	261,176	6,288,561,624
3	鶴岡市	21	764,149	6,355	59,762,954	0	0	464,809	10,017,583,151
4	酒田市	0	0	5,203	43,921,294	0	0	357,821	8,235,912,731
5	新庄市	0	0	1,825	15,151,077	0	0	118,172	2,528,799,853
6	寒河江市	0	0	2,290	20,015,204	0	0	140,331	3,325,077,205
7	上山市	0	0	1,171	9,940,009	0	0	129,810	3,016,888,403
8	村山市	0	0	1,234	19,100,295	0	0	106,376	2,206,943,153
9	長井市	1	72,840	1,461	13,784,227	0	0	79,583	1,911,727,725
10	天童市	0	0	3,103	27,237,378	0	0	223,191	4,938,521,346
11	東根市	0	0	1,939	17,275,959	1	141,849	179,109	3,494,349,710
12	尾花沢市	0	0	1,119	8,173,490	0	0	65,193	1,536,974,987
13	南陽市	1	3,288	1,698	12,397,519	0	0	115,143	2,678,518,770
	市　小計	23	840,277	40,336	376,754,925	1	141,849	3,070,985	68,006,769,101
14	中山町	0	0	679	4,522,209	0	0	41,358	902,683,144
15	山辺町	0	0	712	6,727,462	0	0	52,600	1,090,934,628
16	大江町	0	0	523	4,559,394	0	0	33,906	688,173,824
17	朝日町	0	0	406	3,537,156	0	0	31,081	683,649,843
18	西川町	0	0	501	5,143,882	0	0	19,583	444,705,431
19	河北町	0	0	1,024	16,746,605	0	0	67,232	1,567,291,632
20	大石田町	0	0	408	2,569,092	0	0	30,029	581,024,654
21	舟形町	0	0	180	1,878,914	0	0	21,056	438,269,559
22	大蔵村	0	0	103	659,927	0	0	11,464	300,090,447
27	最上町	0	0	249	1,955,084	0	0	31,868	820,429,117
28	高畠町	0	0	1,464	15,022,153	0	0	88,812	2,093,482,804
29	川西町	0	0	716	5,926,752	0	0	64,881	1,444,232,006
30	白鷹町	0	0	552	4,981,385	0	0	45,030	1,033,292,189
31	飯豊町	0	0	483	4,097,454	0	0	23,973	558,892,166
32	小国町	1	7,960	177	1,326,402	0	0	23,767	649,523,660
36	三川町	0	0	500	2,837,206	0	0	26,769	571,996,398
44	遊佐町	0	0	766	5,474,689	0	0	52,065	1,182,436,606
45	庄内町	0	0	1,569	13,032,029	0	0	63,905	1,705,792,220
46	最上地区	0	0	825	7,325,111	0	0	76,081	1,894,899,740
	町村　計	1	7,960	11,837	108,322,906	0	0	805,460	18,651,800,068
	市町村計	24	848,237	52,173	485,077,831	1	141,849	3,876,445	86,658,569,169
301	医師国保	1	33,330	212	1,566,030	0	0	23,020	441,839,604
302	歯科医師	0	0	837	5,288,597	0	0	35,615	566,062,664
303	建設国保	1	6,480	4,126	25,919,548	0	0	215,167	3,513,127,772
	組合　計	2	39,810	5,175	32,774,175	0	0	273,802	4,521,030,040
	県　総計	26	888,047	57,348	517,852,006	1	141,849	4,150,247	91,179,599,209

（ 単位 ： 円 ）

番号	保険者名	療養諸費合計 保険者負担分	療養諸費合計 一部負担金	療養諸費合計 他法負担分	高額療養費 件数	高額療養費 給付額	高額介護合算療養費 件数	高額介護合算療養費 給付額
1	山形市	13,121,093,968	4,214,935,692	490,880,783	32,210	1,934,610,639	11	240,644
2	米沢市	4,610,429,459	1,473,392,494	204,739,671	12,233	752,746,028	16	414,634
3	鶴岡市	7,369,100,147	2,407,479,627	241,003,377	18,818	1,171,517,806	58	1,226,258
4	酒田市	6,078,139,786	1,930,875,083	226,897,862	17,755	976,554,251	69	1,388,951
5	新庄市	1,856,565,260	595,515,511	76,719,082	4,942	294,250,258	8	112,049
6	寒河江市	2,437,587,087	801,039,367	86,450,751	6,622	392,711,394	19	675,743
7	上山市	2,230,182,390	696,710,502	89,995,511	6,684	349,388,822	0	0
8	村山市	1,629,114,491	471,408,565	106,420,097	4,420	237,408,250	7	125,972
9	長井市	1,408,880,456	448,974,664	53,872,605	3,791	223,766,388	8	138,418
10	天童市	3,642,941,609	1,167,213,817	128,365,920	9,959	563,633,256	15	263,673
11	東根市	2,562,678,528	768,105,805	163,565,377	6,677	359,606,052	17	614,549
12	尾花沢市	1,134,204,032	363,475,748	39,295,207	3,171	176,930,597	0	0
13	南陽市	1,972,196,994	610,816,077	95,505,699	5,531	293,665,276	9	220,989
	市小計	50,053,114,207	15,949,942,952	2,003,711,942	132,813	7,726,789,017	237	5,421,880
14	中山町	664,887,849	213,449,793	24,345,502	1,782	97,488,234	6	51,459
15	山辺町	806,119,678	256,919,608	27,895,342	2,108	112,235,006	5	155,192
16	大江町	508,066,492	160,371,970	19,735,362	1,253	69,500,990	0	0
17	朝日町	503,209,166	162,729,106	17,711,571	1,237	76,209,233	0	0
18	西川町	328,665,919	106,532,812	9,506,700	942	53,674,014	0	0
19	河北町	1,155,493,326	371,578,024	40,220,282	3,509	175,971,147	8	378,517
20	大石田町	427,565,189	139,036,142	14,423,323	1,132	59,385,767	5	71,118
21	舟形町	318,954,877	108,750,495	10,564,187	756	55,931,854	1	4,312
22	大蔵村	219,024,704	71,859,419	9,206,324	428	38,932,724	1	12,419
27	最上町	603,159,917	135,814,755	81,454,445	1,729	90,688,880	4	25,218
28	高畠町	1,538,933,261	489,443,972	65,105,571	4,357	240,108,939	8	184,052
29	川西町	1,066,862,299	333,356,717	44,012,990	2,822	146,827,546	13	257,279
30	白鷹町	761,218,706	246,146,441	25,927,042	2,105	113,076,672	5	102,184
31	飯豊町	410,312,814	132,515,326	16,064,026	1,160	64,881,887	1	1,513
32	小国町	478,654,293	155,552,931	15,316,436	913	73,698,214	0	0
36	三川町	421,209,087	134,851,161	15,936,150	1,130	60,873,728	3	83,979
44	遊佐町	873,884,559	282,161,567	26,390,480	2,479	134,518,442	4	33,941
45	庄内町	1,260,551,133	406,198,794	39,042,293	3,540	210,000,812	9	251,928
46	最上地区	1,393,383,188	450,350,126	51,166,426	3,619	231,927,847	13	300,556
	町村計	13,740,156,457	4,357,619,159	554,024,452	37,001	2,105,931,936	86	1,913,667
	市町村計	63,793,270,664	20,307,562,111	2,557,736,394	169,814	9,832,720,953	323	7,335,547
301	医師国保	309,381,332	121,568,784	10,889,488	218	38,313,623	0	0
302	歯科医師	397,791,494	144,738,079	23,533,091	371	41,070,072	0	0
303	建設国保	2,541,959,567	828,456,554	142,711,651	4,294	293,952,222	0	0
	組合計	3,249,132,393	1,094,763,417	177,134,230	4,883	373,335,917	0	0
	県総計	67,042,403,057	21,402,325,528	2,734,870,624	174,697	10,206,056,870	323	7,335,547

第 9 表　一般分保険給付状況（その４）

（ 単位 ： 円 ）

番号	保険者名	出産育児給付 件数	出産育児給付 費用額	葬祭給付 件数	葬祭給付 費用額	傷病手当金 件数	傷病手当金 費用額	出産手当金 件数	出産手当金 費用額	その他 件数	その他 費用額	計 件数	計 費用額
1	山形市	55	27,176,488	239	11,950,000	0	0	0	0	102	483,705	396	39,610,193
2	米沢市	15	7,243,332	106	5,300,000	0	0	0	0	0	0	121	12,543,332
3	鶴岡市	39	12,018,820	207	10,350,000	0	0	0	0	0	0	246	22,368,820
4	酒田市	21	10,500,000	199	9,950,000	0	0	0	0	0	0	220	20,450,000
5	新庄市	6	2,004,610	50	2,500,000	0	0	0	0	0	0	56	4,504,610
6	寒河江市	15	6,000,000	43	2,150,000	0	0	0	0	0	0	58	8,150,000
7	上山市	3	1,500,000	40	2,000,000	0	0	0	0	0	0	43	3,500,000
8	村山市	4	2,000,000	26	1,300,000	0	0	0	0	0	0	30	3,300,000
9	長井市	3	1,650,000	26	1,300,000	0	0	0	0	0	0	29	2,950,000
10	天童市	20	7,970,390	84	4,200,000	0	0	0	0	0	0	104	12,170,390
11	東根市	14	7,000,000	61	3,050,000	0	0	0	0	0	0	75	10,050,000
12	尾花沢市	6	2,000,000	25	1,250,000	0	0	0	0	0	0	31	3,250,000
13	南陽市	13	5,686,210	37	1,850,000	0	0	0	0	0	0	50	7,536,210
	市　小計	214	92,749,850	1,143	57,150,000	0	0	0	0	102	483,705	1,459	150,383,555
14	中山町	3	1,500,000	12	600,000	0	0	0	0	0	0	15	2,100,000
15	山辺町	2	1,000,000	26	1,300,000	0	0	0	0	0	0	28	2,300,000
16	大江町	1	500,000	10	500,000	0	0	0	0	0	0	11	1,000,000
17	朝日町	1	500,000	19	950,000	0	0	0	0	0	0	20	1,450,000
18	西川町	1	488,000	12	600,000	0	0	0	0	0	0	13	1,088,000
19	河北町	4	2,000,000	18	900,000	0	0	0	0	0	0	22	2,900,000
20	大石田町	2	1,000,000	9	450,000	0	0	0	0	0	0	11	1,450,000
21	舟形町	1	488,000	6	300,000	0	0	0	0	0	0	7	788,000
22	大蔵村	0	0	6	300,000	0	0	0	0	0	0	6	300,000
27	最上町	2	1,000,000	22	1,100,000	0	0	0	0	0	0	24	2,100,000
28	高畠町	7	3,500,000	39	1,950,000	0	0	0	0	0	0	46	5,450,000
29	川西町	2	1,000,000	27	1,350,000	0	0	0	0	0	0	29	2,350,000
30	白鷹町	2	1,000,000	19	950,000	0	0	0	0	0	0	21	1,950,000
31	飯豊町	0	0	12	600,000	0	0	0	0	0	0	12	600,000
32	小国町	2	1,000,000	13	650,000	0	0	0	0	0	0	15	1,650,000
36	三川町	0	0	12	600,000	0	0	0	0	0	0	12	600,000
44	遊佐町	1	500,000	36	1,800,000	0	0	0	0	0	0	37	2,300,000
45	庄内町	4	2,000,000	36	1,800,000	0	0	0	0	0	0	40	3,800,000
46	最上地区	4	1,089,150	44	2,200,000	0	0	0	0	0	0	48	3,289,150
	町村　計	39	18,565,150	378	18,900,000	0	0	0	0	0	0	417	37,465,150
	市町村計	253	111,315,000	1,521	76,050,000	0	0	0	0	102	483,705	1,876	187,848,705
301	医師国保	11	5,500,000	2	100,000	11	729,000	0	0	0	0	24	6,329,000
302	歯科医師	47	19,976,000	7	1,100,000	39	2,834,000	0	0	89	5,820,890	182	29,730,890
303	建設国保	32	15,988,000	45	2,250,000	406	58,340,000	0	0	2,615	66,986,355	3,098	143,564,355
	組合　計	90	41,464,000	54	3,450,000	456	61,903,000	0	0	2,704	72,807,245	3,304	179,624,245
	県　総計	343	152,779,000	1,575	79,500,000	456	61,903,000	0	0	2,806	73,290,950	5,180	367,472,950

第 ９ 表　　一般分保険給付状況（その５）　－前期高齢者分再掲－

番号	保険者名	療養の給付等 入院 件数	入院 日数	入院 費用額	入院外 件数	入院外 日数	入院外 費用額	歯科 件数	歯科 日数	歯科 費用額
1	山形市	5,991	87,689	4,094,704,990	281,134	393,795	3,954,833,738	62,735	91,815	790,633,950
2	米沢市	2,042	27,111	1,440,722,670	82,994	116,786	1,163,292,940	17,733	27,792	234,274,090
3	鶴岡市	3,445	43,701	2,407,701,974	156,685	222,562	2,347,787,508	32,367	48,072	385,471,940
4	酒田市	2,944	43,123	1,995,399,002	130,222	183,985	2,070,031,776	21,453	34,207	274,135,590
5	新庄市	898	13,243	561,448,840	35,824	47,333	526,404,589	7,845	11,182	84,511,920
6	寒河江市	1,252	18,262	832,981,056	49,541	68,170	737,431,924	10,308	14,814	122,970,730
7	上山市	1,006	16,472	694,307,463	45,378	64,519	689,947,133	8,314	12,454	106,327,770
8	村山市	917	14,794	552,542,587	37,258	48,771	500,238,662	7,630	10,969	102,381,940
9	長井市	712	9,416	432,594,533	28,547	36,844	430,310,918	5,011	7,420	68,478,410
10	天童市	1,936	29,367	1,280,438,900	77,685	104,035	1,095,006,340	16,831	26,383	219,052,860
11	東根市	1,259	18,092	757,137,560	57,081	75,929	770,392,510	12,217	17,915	157,431,100
12	尾花沢市	600	8,996	392,427,500	23,605	30,868	355,766,420	3,972	5,847	50,049,870
13	南陽市	915	12,509	649,445,210	38,058	54,369	589,484,980	7,523	11,904	93,659,050
	市　小計	23,917	342,775	16,091,852,285	1,044,012	1,447,966	15,230,929,438	213,939	320,774	2,689,379,220
14	中山町	267	3,260	186,500,460	17,952	24,434	232,645,630	2,879	4,465	38,130,290
15	山辺町	407	5,992	284,218,900	18,931	26,621	243,110,350	3,633	5,726	45,631,090
16	大江町	256	3,072	171,475,950	11,691	15,612	142,570,870	2,640	3,838	30,618,220
17	朝日町	254	3,176	180,402,440	10,637	14,370	154,634,500	1,957	3,096	25,095,630
18	西川町	203	2,448	131,380,320	7,045	9,102	88,817,240	1,861	2,932	21,017,420
19	河北町	607	8,020	404,407,160	25,392	35,276	361,706,120	6,039	8,645	73,244,210
20	大石田町	215	3,012	132,496,910	10,651	13,384	138,081,520	2,029	2,811	24,930,430
21	舟形町	172	2,730	113,092,580	6,848	8,878	83,744,880	1,653	2,169	17,711,260
22	大蔵村	93	1,475	60,844,540	3,638	4,561	47,607,000	910	1,239	10,603,220
27	最上町	382	5,666	214,147,680	10,553	14,342	165,089,810	2,255	4,019	44,009,880
28	高畠町	685	9,856	458,011,544	27,734	38,218	451,466,802	7,702	11,924	100,139,530
29	川西町	458	5,223	354,700,150	21,397	27,661	297,764,770	4,366	6,539	58,742,930
30	白鷹町	460	6,355	295,760,480	16,089	21,240	229,722,303	2,835	4,528	37,764,040
31	飯豊町	201	2,493	155,985,430	8,317	10,629	110,669,410	1,584	2,390	21,780,560
32	小国町	286	3,791	184,550,800	8,325	11,590	142,404,720	1,480	2,626	18,257,000
36	三川町	201	2,620	123,843,920	9,102	13,035	135,284,570	1,916	2,859	24,759,440
44	遊佐町	377	5,065	256,604,490	19,990	27,425	308,703,590	3,207	4,790	44,409,310
45	庄内町	635	8,075	452,812,910	25,196	35,816	443,960,930	4,785	8,488	61,708,380
46	最上地区	808	12,022	510,363,150	25,235	32,850	398,063,862	4,524	7,368	57,143,760
	町村　計	6,967	94,351	4,671,599,814	284,723	385,044	4,176,048,877	58,255	90,452	755,696,600
	市町村計	30,884	437,126	20,763,452,099	1,328,735	1,833,010	19,406,978,315	272,194	411,226	3,445,075,820
301	医師国保	64	589	49,196,340	2,871	3,922	55,252,260	1,146	1,496	12,039,870
302	歯科医師	63	558	45,560,150	3,256	4,115	47,880,360	135	199	1,606,920
303	建設国保	885	10,384	622,033,259	45,051	59,394	571,140,493	8,350	13,155	110,026,140
	組合　計	1,012	11,531	716,789,749	51,178	67,431	674,273,113	9,631	14,850	123,672,930
	県　総計	31,896	448,657	21,480,241,848	1,379,913	1,900,441	20,081,251,428	281,825	426,076	3,568,748,750

（ 単位 ： 円 ）

番号	保険者名	療養の給付等 小計 件数	小計 日数	小計 費用額	薬剤の支給 件数	薬剤の支給 （枚数）	薬剤の支給 費用額	食事療養 （件数）	食事療養 （日数）	食事療養 費用額	訪問看護 件数	訪問看護 日数	訪問看護 費用額
1	山形市	349,860	573,299	8,840,172,678	185,803	209,482	2,012,329,286	5,737	226,939	158,786,362	922	7,566	95,211,020
2	米沢市	102,769	171,689	2,838,289,700	65,454	73,148	725,267,130	1,927	68,219	47,338,037	214	1,165	14,344,960
3	鶴岡市	192,497	314,335	5,140,961,422	116,560	132,273	1,259,630,870	3,262	108,129	76,954,070	294	2,154	25,416,980
4	酒田市	154,619	261,315	4,339,566,368	84,652	95,617	944,392,920	2,823	109,819	77,353,254	289	2,196	25,592,020
5	新庄市	44,567	71,758	1,172,365,349	26,276	29,501	316,965,030	884	34,896	24,710,038	57	232	2,759,370
6	寒河江市	61,101	101,246	1,693,383,710	31,516	35,224	362,594,390	1,174	48,087	33,135,056	122	1,148	17,991,260
7	上山市	54,698	93,445	1,490,582,366	33,008	37,497	369,526,522	962	44,084	31,068,572	188	1,586	17,109,820
8	村山市	45,805	74,534	1,155,163,189	28,249	31,363	276,665,710	851	39,721	27,600,949	113	598	8,228,330
9	長井市	34,270	53,680	931,383,861	18,967	21,399	223,402,810	675	23,934	16,551,826	86	611	10,630,170
10	天童市	96,452	159,785	2,594,498,100	48,881	54,977	613,107,570	1,843	75,005	52,400,059	132	876	10,333,840
11	東根市	70,557	111,936	1,684,961,170	41,301	46,197	418,282,690	1,167	48,088	33,531,241	151	1,262	15,785,020
12	尾花沢市	28,177	45,711	798,243,790	14,756	16,303	176,913,730	578	23,915	16,466,573	54	229	3,105,210
13	南陽市	46,496	78,782	1,332,589,240	26,717	31,193	340,281,070	873	31,299	21,764,996	219	1,342	13,692,640
	市 小計	1,281,868	2,111,515	34,012,160,943	722,140	814,174	8,039,359,728	22,756	882,135	617,661,033	2,841	20,965	260,200,640
14	中山町	21,098	32,159	457,276,380	7,381	8,267	98,609,180	260	8,245	5,769,560	24	476	8,703,220
15	山辺町	22,971	38,339	572,960,340	12,936	14,941	133,948,910	383	14,652	11,062,383	54	838	11,888,530
16	大江町	14,587	22,522	344,665,040	7,870	8,715	86,048,030	238	7,936	5,512,557	24	471	8,690,680
17	朝日町	12,848	20,642	360,132,570	7,974	8,866	94,487,970	243	8,106	5,609,727	21	39	463,300
18	西川町	9,109	14,482	241,214,980	5,129	5,670	54,537,110	181	5,251	3,664,994	9	9	174,010
19	河北町	32,038	51,941	839,357,490	14,074	16,015	169,296,670	559	20,410	14,463,060	69	478	4,666,420
20	大石田町	12,895	19,207	295,508,860	7,954	8,715	67,563,330	202	7,983	5,518,801	4	7	135,270
21	舟形町	8,673	13,777	214,548,720	5,038	5,586	44,948,380	165	7,238	5,084,083	1	4	60,220
22	大蔵村	4,641	7,275	119,054,760	2,926	3,296	35,326,430	93	4,066	2,724,869	18	73	903,290
27	最上町	13,190	24,027	423,247,370	8,475	9,663	114,190,340	356	14,509	10,192,459	55	555	5,866,580
28	高畠町	36,121	59,998	1,009,617,876	21,432	24,379	280,626,184	656	24,165	16,972,846	93	403	5,722,870
29	川西町	26,221	39,423	711,207,850	17,721	20,129	220,954,420	436	13,048	9,147,519	41	153	1,759,720
30	白鷹町	19,384	32,123	563,246,823	11,649	13,277	132,360,565	439	16,631	11,777,844	9	46	820,840
31	飯豊町	10,102	15,512	288,435,400	6,201	7,018	89,201,130	193	5,850	4,080,218	37	109	1,271,600
32	小国町	10,091	18,007	345,212,520	6,765	7,976	95,354,390	270	9,409	6,599,549	28	387	8,267,610
36	三川町	11,219	18,514	283,887,930	6,534	7,472	73,722,960	190	6,821	4,773,158	13	110	1,550,750
44	遊佐町	23,574	37,280	609,717,390	11,476	12,832	155,805,310	364	11,667	8,409,514	38	200	2,366,530
45	庄内町	30,616	52,379	958,482,220	11,906	13,466	164,197,120	597	20,315	14,240,053	57	416	4,388,410
46	最上地区	30,567	52,240	965,570,772	18,241	20,290	246,656,340	771	31,377	21,974,071	66	412	5,143,240
	町村 計	349,945	569,847	9,603,345,291	191,682	216,573	2,357,834,769	6,596	237,679	167,577,265	661	5,186	72,843,090
	市町村計	1,631,813	2,681,362	43,615,506,234	913,822	1,030,747	10,397,194,497	29,352	1,119,814	785,238,298	3,502	26,151	333,043,730
301	医師国保	4,081	6,007	116,488,470	1,733	1,858	26,151,480	61	1,423	991,380	16	123	1,526,680
302	歯科医師	3,454	4,872	95,047,430	2,114	2,351	34,286,370	57	1,114	773,798	12	60	801,230
303	建設国保	54,286	82,933	1,303,199,892	30,823	34,501	358,875,790	815	25,085	17,768,048	46	398	3,959,320
	組合 計	61,821	93,812	1,514,735,792	34,670	38,710	419,313,640	933	27,622	19,533,226	74	581	6,287,230
	県 総計	1,693,634	2,775,174	45,130,242,026	948,492	1,069,457	10,816,508,137	30,285	1,147,436	804,771,524	3,576	26,732	339,330,960

第 9 表　　一般分保険給付状況（その６）　－前期高齢者分再掲－

番号	保険者名	療養の給付等 計 件数	療養の給付等 計 費用額	療養費等 食事療養 生活療養 件数	療養費等 療養費 件数	療養費等 療養費 費用額	療養費等 移送費 件数	療養費等 移送費 費用額	療養諸費合計 件数	療養諸費合計 費用額
1	山形市	536,585	11,106,499,346	26	8,921	86,968,363	0	0	545,532	11,193,467,709
2	米沢市	168,437	3,625,239,827	0	1,801	17,683,894	0	0	170,238	3,642,923,721
3	鶴岡市	309,351	6,502,963,342	1	3,677	36,752,894	0	0	313,029	6,539,716,236
4	酒田市	239,560	5,386,904,562	0	3,418	29,383,421	0	0	242,978	5,416,287,983
5	新庄市	70,900	1,516,799,787	0	1,114	9,828,969	0	0	72,014	1,526,628,756
6	寒河江市	92,739	2,107,104,416	2	1,313	11,457,820	0	0	94,054	2,118,562,236
7	上山市	87,894	1,908,287,280	0	609	5,536,040	0	0	88,503	1,913,823,320
8	村山市	74,167	1,467,658,178	0	853	16,440,706	0	0	75,020	1,484,098,884
9	長井市	53,323	1,181,968,667	6	933	9,916,356	0	0	54,262	1,191,885,023
10	天童市	145,465	3,270,339,569	0	1,799	16,045,906	0	0	147,264	3,286,385,475
11	東根市	112,009	2,152,560,121	0	1,003	9,438,785	0	0	113,012	2,161,998,906
12	尾花沢市	42,987	994,729,303	1	592	4,552,855	0	0	43,580	999,282,158
13	南陽市	73,432	1,708,327,946	1	848	6,692,991	0	0	74,281	1,715,020,937
	市　小計	2,006,849	42,929,382,344	37	26,881	260,699,000	0	0	2,033,767	43,190,081,344
14	中山町	28,503	570,358,340	0	458	3,019,982	0	0	28,961	573,378,322
15	山辺町	35,961	729,860,163	0	434	4,697,670	0	0	36,395	734,557,833
16	大江町	22,481	444,916,307	1	229	2,342,522	0	0	22,711	447,258,829
17	朝日町	20,843	460,693,567	2	236	2,413,317	0	0	21,081	463,106,884
18	西川町	14,247	299,591,094	0	346	3,802,276	0	0	14,593	303,393,370
19	河北町	46,181	1,027,783,640	0	659	8,342,811	0	0	46,840	1,036,126,451
20	大石田町	20,853	368,726,261	0	245	1,713,106	0	0	21,098	370,439,367
21	舟形町	13,712	264,641,403	0	100	1,259,010	0	0	13,812	265,900,413
22	大蔵村	7,585	158,009,349	0	72	460,207	0	0	7,657	158,469,556
27	最上町	21,720	553,496,749	0	151	1,445,409	0	0	21,871	554,942,158
28	高畠町	57,646	1,312,939,776	0	716	5,966,629	0	0	58,362	1,318,906,405
29	川西町	43,983	943,069,509	0	472	4,506,318	0	0	44,455	947,575,827
30	白鷹町	31,042	708,206,072	0	411	4,021,762	0	0	31,453	712,227,834
31	飯豊町	16,340	382,988,348	0	329	2,671,348	0	0	16,669	385,659,696
32	小国町	16,884	455,434,069	0	117	939,837	0	0	17,001	456,373,906
36	三川町	17,766	363,934,798	0	274	1,619,139	0	0	18,040	365,553,937
44	遊佐町	35,088	776,298,744	0	508	3,599,997	0	0	35,596	779,898,741
45	庄内町	42,579	1,141,307,803	0	992	8,502,389	0	0	43,571	1,149,810,192
46	最上地区	48,874	1,239,344,423	2	467	4,246,474	0	0	49,343	1,243,590,897
	町村　計	542,288	12,201,600,415	5	7,216	65,570,203	0	0	549,509	12,267,170,618
	市町村計	2,549,137	55,130,982,759	42	34,097	326,269,203	0	0	2,583,276	55,457,251,962
301	医師国保	5,830	145,158,010	0	61	681,630	0	0	5,891	145,839,640
302	歯科医師	5,580	130,908,828	0	133	1,921,583	0	0	5,713	132,830,411
303	建設国保	85,155	1,683,803,050	0	1,128	9,484,801	0	0	86,283	1,693,287,851
	組合　計	96,565	1,959,869,888	0	1,322	12,088,014	0	0	97,887	1,971,957,902
	県　総計	2,645,702	57,090,852,647	42	35,419	338,357,217	0	0	2,681,163	57,429,209,864

（ 単位 ： 円 ）

番号	保険者名	療養諸費合計 保険者負担分	療養諸費合計 一部負担金	療養諸費合計 他法負担分	高額療養費 件数	高額療養費 費用額
1	山形市	8,479,125,913	2,614,216,695	100,125,101	24,590	1,122,704,581
2	米沢市	2,757,948,192	845,584,405	39,391,124	8,891	375,143,768
3	鶴岡市	4,935,142,037	1,551,555,785	53,018,414	14,702	719,866,560
4	酒田市	4,106,908,742	1,250,174,514	59,204,727	13,841	596,490,590
5	新庄市	1,153,551,950	359,162,366	13,914,440	3,675	163,960,664
6	寒河江市	1,594,656,745	505,222,284	18,683,207	5,067	229,615,751
7	上山市	1,459,780,091	433,289,265	20,753,964	5,258	200,719,550
8	村山市	1,125,580,553	323,675,853	34,842,478	3,535	144,038,287
9	長井市	905,288,782	278,229,566	8,366,675	2,948	123,165,882
10	天童市	2,484,857,523	771,147,282	30,380,670	7,967	363,594,899
11	東根市	1,629,405,770	501,750,557	30,842,579	4,990	202,311,769
12	尾花沢市	756,077,598	234,852,725	8,351,835	2,320	107,851,753
13	南陽市	1,298,007,051	393,378,613	23,635,273	4,354	183,685,573
	市　小計	32,686,330,947	10,062,239,910	441,510,487	102,138	4,533,149,627
14	中山町	434,902,628	135,004,462	3,471,232	1,363	52,330,336
15	山辺町	557,031,065	170,959,623	6,567,145	1,713	66,645,492
16	大江町	339,467,772	103,876,032	3,915,025	1,002	44,436,164
17	朝日町	348,487,888	109,691,983	4,927,013	998	52,003,147
18	西川町	229,451,079	70,737,035	3,205,256	677	31,621,888
19	河北町	785,119,968	234,472,249	16,534,234	2,513	108,474,875
20	大石田町	279,636,458	88,321,972	2,480,937	847	32,772,319
21	舟形町	198,638,851	65,287,860	1,973,702	525	30,233,151
22	大蔵村	120,112,488	35,314,908	3,042,160	313	14,974,697
27	最上町	418,678,362	87,211,331	49,052,465	1,377	55,426,215
28	高畠町	997,269,769	307,040,186	14,596,450	3,481	145,663,465
29	川西町	718,968,733	222,220,777	6,386,317	2,185	91,467,763
30	白鷹町	536,246,632	170,754,513	5,226,689	1,694	74,282,938
31	飯豊町	289,757,972	91,132,871	4,768,853	898	43,479,980
32	小国町	343,367,548	107,814,377	5,191,981	607	46,001,023
36	三川町	277,438,775	83,446,541	4,668,621	904	33,929,355
44	遊佐町	592,586,894	180,125,017	7,186,830	1,998	79,496,340
45	庄内町	871,580,045	266,640,778	11,589,369	2,906	132,887,670
46	最上地区	937,243,193	293,916,044	12,431,660	2,774	148,280,059
	町村　計	9,275,986,120	2,823,968,559	167,215,939	28,775	1,284,406,877
	市町村計	41,962,317,067	12,886,208,469	608,726,426	130,913	5,817,556,504
301	医師国保	102,225,696	43,184,146	429,798	72	9,307,454
302	歯科医師	94,609,187	35,616,656	2,604,568	103	8,955,134
303	建設国保	1,259,051,074	423,836,393	10,400,384	3,092	156,832,350
	組合　計	1,455,885,957	502,637,195	13,434,750	3,267	175,094,938
	県　総計	43,418,203,024	13,388,845,664	622,161,176	134,180	5,992,651,442

第 ９ 表　　一般分保険給付状況（その７）　－７０歳以上一般分再掲－

番号	保険者名	療養の給付等 入院 件数	入院 日数	入院 費用額	入院外 件数	入院外 日数	入院外 費用額	歯科 件数	歯科 日数	歯科 費用額
1	山形市	3,715	55,088	2,533,985,600	167,990	237,955	2,423,117,328	35,991	52,749	457,623,010
2	米沢市	1,287	16,600	865,452,200	50,420	71,554	705,184,170	10,250	16,183	136,583,960
3	鶴岡市	2,031	25,293	1,373,437,144	93,501	133,572	1,347,720,618	17,987	26,761	215,575,910
4	酒田市	1,840	26,596	1,280,234,682	79,673	113,616	1,206,774,102	12,401	19,864	158,096,190
5	新庄市	537	7,524	334,120,260	21,318	28,270	307,570,619	4,554	6,520	49,677,910
6	寒河江市	772	10,890	489,475,346	28,899	39,483	405,576,704	5,879	8,442	70,706,580
7	上山市	651	10,543	467,714,803	28,232	40,655	465,170,143	4,980	7,454	64,076,190
8	村山市	595	9,072	359,444,320	22,607	29,981	311,991,850	4,377	6,182	57,649,410
9	長井市	471	6,453	295,000,170	16,889	21,804	268,120,400	2,835	4,305	39,915,410
10	天童市	1,191	17,883	800,067,410	47,301	63,062	634,008,292	9,508	15,109	126,013,360
11	東根市	783	11,942	469,293,270	32,786	43,373	427,434,960	6,721	9,904	87,566,570
12	尾花沢市	383	5,931	233,581,240	13,626	17,977	223,150,490	2,267	3,239	27,649,270
13	南陽市	553	7,463	383,832,430	23,184	33,164	364,447,180	4,279	6,821	53,039,980
	市　小計	14,809	211,278	9,885,638,875	626,426	874,466	9,090,266,856	122,029	183,533	1,544,173,750
14	中山町	160	1,828	107,945,560	11,191	15,374	147,766,400	1,634	2,614	22,511,990
15	山辺町	243	3,508	164,864,140	11,524	16,290	153,378,880	2,105	3,380	26,735,270
16	大江町	177	2,224	115,469,530	7,192	9,636	87,841,800	1,566	2,317	18,629,180
17	朝日町	136	1,604	90,899,040	6,344	8,507	89,259,350	1,042	1,673	13,925,780
18	西川町	116	1,214	70,446,820	4,596	5,960	57,433,190	1,169	1,796	13,049,820
19	河北町	369	4,868	235,143,220	15,876	22,423	228,911,570	3,592	5,173	43,664,330
20	大石田町	123	1,514	78,061,470	5,763	7,182	78,972,930	1,098	1,499	13,491,010
21	舟形町	85	1,095	52,027,210	4,048	5,167	44,714,710	948	1,231	9,868,700
22	大蔵村	62	973	48,354,730	1,852	2,303	23,047,850	451	625	5,268,220
27	最上町	252	4,051	138,355,800	5,792	7,984	91,272,140	1,101	2,075	23,887,290
28	高畠町	432	6,031	294,668,130	17,151	22,263	237,281,300	4,514	6,902	59,286,700
29	川西町	311	3,748	248,427,680	12,436	16,161	177,409,620	2,329	3,517	31,862,960
30	白鷹町	273	4,146	173,487,730	9,366	12,102	118,784,222	1,620	2,601	22,131,800
31	飯豊町	100	1,093	66,192,360	5,066	6,243	62,263,660	934	1,435	13,560,920
32	小国町	160	2,023	92,981,370	5,003	6,762	85,079,720	891	1,598	11,065,890
36	三川町	150	1,986	86,825,550	5,367	7,906	85,035,340	1,034	1,571	13,720,870
44	遊佐町	250	3,190	171,123,770	11,911	16,390	189,747,510	1,892	2,770	25,451,480
45	庄内町	384	4,983	288,706,020	15,347	21,676	274,695,350	2,713	4,771	35,149,040
46	最上地区	461	6,727	298,109,620	14,817	19,543	219,552,132	2,490	4,101	31,523,760
	町村　計	4,244	56,806	2,822,089,750	170,642	229,872	2,452,447,674	33,123	51,649	434,785,010
	市町村計	19,053	268,084	12,707,728,625	797,068	1,104,338	11,542,714,530	155,152	235,182	1,978,958,760
301	医師国保	1	8	1,789,340	206	299	2,066,780	62	76	574,340
302	歯科医師	12	55	4,934,640	577	691	7,996,000	51	90	643,470
303	建設国保	437	5,388	292,055,922	21,503	28,562	264,369,020	3,485	5,654	48,603,240
	組合　計	450	5,451	298,779,902	22,286	29,552	274,431,800	3,598	5,820	49,821,050
	県　総計	19,503	273,535	13,006,508,527	819,354	1,133,890	11,817,146,330	158,750	241,002	2,028,779,810

（ 単位 ： 円 ）

番号	保険者名	療養の給付等 小計 件数	小計 日数	小計 費用額	薬剤の支給 件数	薬剤の支給 （枚数）	薬剤の支給 費用額	食事療養・生活療養 （件数）	食事療養・生活療養 （日数）（回数）	食事療養・生活療養 費用額	訪問看護 件数	訪問看護 日数	訪問看護 費用額
1	山形市	207,696	345,792	5,414,725,938	110,802	125,137	1,205,926,906	3,548	142,443	99,302,881	499	4,411	55,312,800
2	米沢市	61,957	104,337	1,707,220,330	39,708	44,428	449,260,520	1,212	41,030	28,743,378	130	557	6,614,500
3	鶴岡市	113,519	185,626	2,936,733,672	69,716	79,085	767,208,320	1,914	62,095	44,376,554	196	1,538	18,119,160
4	酒田市	93,914	160,076	2,645,104,974	51,434	58,169	600,756,410	1,752	66,370	46,891,181	174	1,338	15,295,570
5	新庄市	26,409	42,314	691,368,789	15,618	17,556	189,420,530	530	19,386	13,824,102	26	95	1,182,280
6	寒河江市	35,550	58,815	965,758,630	18,284	20,492	210,947,640	717	28,468	19,584,123	68	529	7,409,310
7	上山市	33,863	58,652	996,961,136	20,580	23,405	246,677,522	622	28,081	19,754,402	126	1,192	12,930,300
8	村山市	27,579	45,235	729,085,580	17,128	18,967	171,123,560	547	24,374	16,780,671	60	283	3,731,630
9	長井市	20,195	32,562	603,035,980	11,331	12,648	131,798,810	449	16,434	11,475,183	36	199	2,251,320
10	天童市	58,000	96,054	1,560,089,062	29,654	33,316	353,150,700	1,119	44,128	30,858,013	77	565	6,561,200
11	東根市	40,290	65,219	984,294,800	23,767	26,513	234,071,340	731	31,953	22,384,657	80	560	6,207,290
12	尾花沢市	16,276	27,147	484,381,000	8,402	9,291	108,266,250	366	15,815	10,930,499	35	172	2,323,440
13	南陽市	28,016	47,448	801,319,590	16,182	18,931	203,482,940	523	18,508	12,854,557	119	803	8,012,350
	市　小計	763,264	1,269,277	20,520,079,481	432,606	487,938	4,872,091,448	14,030	539,085	377,760,201	1,626	12,242	145,951,150
14	中山町	12,985	19,816	278,223,950	4,444	5,015	63,049,400	156	4,639	3,212,933	24	476	8,703,220
15	山辺町	13,872	23,178	344,978,290	7,878	9,139	88,200,935	225	8,390	6,293,791	50	824	11,707,130
16	大江町	8,935	14,177	221,940,510	4,769	5,274	51,335,670	167	5,835	4,036,255	3	16	150,120
17	朝日町	7,522	11,784	194,084,170	4,805	5,350	58,103,430	131	4,330	2,901,105	9	14	194,200
18	西川町	5,881	8,970	140,929,830	3,340	3,685	35,461,810	110	3,016	2,089,564	0	0	0
19	河北町	19,837	32,464	507,719,120	8,587	9,804	108,057,720	343	12,806	9,112,973	43	360	3,486,150
20	大石田町	6,984	10,195	170,525,410	4,246	4,643	38,615,130	113	3,736	2,615,096	4	7	135,270
21	舟形町	5,081	7,493	106,610,620	3,000	3,334	27,036,660	84	2,842	1,992,256	1	4	60,220
22	大蔵村	2,365	3,901	76,670,800	1,500	1,719	19,315,690	62	2,664	1,764,715	0	0	0
27	最上町	7,145	14,110	253,515,230	4,636	5,320	62,299,230	236	10,420	7,331,503	33	359	3,772,750
28	高畠町	22,097	35,196	591,236,130	13,284	14,945	171,012,510	417	15,280	10,711,638	24	250	4,007,320
29	川西町	15,076	23,426	457,700,260	10,231	11,609	120,891,240	295	9,463	6,648,802	19	43	535,290
30	白鷹町	11,259	18,849	314,403,752	6,864	7,815	80,435,193	257	10,887	7,745,288	8	41	774,950
31	飯豊町	6,100	8,771	142,016,940	3,793	4,289	58,603,560	94	2,477	1,728,109	17	47	542,270
32	小国町	6,054	10,383	189,126,980	4,072	4,800	54,898,170	154	5,206	3,562,170	18	377	8,128,620
36	三川町	6,551	11,463	185,581,760	3,821	4,412	39,921,140	140	5,232	3,682,010	8	84	1,146,600
44	遊佐町	14,053	22,350	386,322,760	6,761	7,543	95,202,210	240	6,768	4,943,638	14	127	1,353,040
45	庄内町	18,444	31,430	598,550,410	7,253	8,198	91,905,120	370	12,663	8,913,377	22	183	2,041,460
46	最上地区	17,768	30,371	549,185,512	10,744	12,007	140,899,610	442	17,874	12,525,666	10	28	388,830
	町村　計	208,009	338,327	5,709,322,434	114,028	128,901	1,405,244,428	4,036	144,528	101,810,889	307	3,240	47,127,440
	市町村計	971,273	1,607,604	26,229,401,915	546,634	616,839	6,277,335,876	18,066	683,613	479,571,090	1,933	15,482	193,078,590
301	医師国保	269	383	4,430,460	138	146	1,050,900	1	17	11,740	0	0	0
302	歯科医師	640	836	13,574,110	398	435	5,407,600	10	99	73,018	0	0	0
303	建設国保	25,425	39,604	605,028,182	14,812	16,623	183,108,440	405	12,761	9,092,687	31	361	3,397,530
	組合　計	26,334	40,823	623,032,752	15,348	17,204	189,566,940	416	12,877	9,177,445	31	361	3,397,530
	県　総計	997,607	1,648,427	26,852,434,667	561,982	634,043	6,466,902,816	18,482	696,490	488,748,535	1,964	15,843	196,476,120

第 9 表　一般分保険給付状況（その８）　－７０歳以上一般分再掲－

番号	保険者名	療養の給付等 計 件数	療養の給付等 計 費用額	療養費等 食事療養 生活療養 件数	療養費等 療養費 件数	療養費等 療養費 費用額	療養費等 移送費 件数	療養費等 移送費 費用額	療養諸費合計 件数	療養諸費合計 費用額
1	山形市	318,997	6,775,268,525	3	3,323	31,215,000	0	0	322,323	6,806,483,525
2	米沢市	101,795	2,191,838,728	0	1,007	9,733,669	0	0	102,802	2,201,572,397
3	鶴岡市	183,431	3,766,437,706	1	2,030	23,791,722	0	0	185,462	3,790,229,428
4	酒田市	145,522	3,308,048,135	0	1,914	15,755,762	0	0	147,436	3,323,803,897
5	新庄市	42,053	895,795,701	0	635	6,178,257	0	0	42,688	901,973,958
6	寒河江市	53,902	1,203,699,703	2	736	6,615,706	0	0	54,640	1,210,315,409
7	上山市	54,569	1,276,323,360	0	368	3,867,092	0	0	54,937	1,280,190,452
8	村山市	44,767	920,721,441	0	474	7,678,499	0	0	45,241	928,399,940
9	長井市	31,562	748,561,293	5	546	5,162,838	0	0	32,113	753,724,131
10	天童市	87,731	1,950,658,975	0	1,099	10,477,917	0	0	88,830	1,961,136,892
11	東根市	64,137	1,246,958,087	0	479	4,133,634	0	0	64,616	1,251,091,721
12	尾花沢市	24,713	605,901,189	0	318	2,524,239	0	0	25,031	608,425,428
13	南陽市	44,317	1,025,669,437	1	540	4,552,061	0	0	44,858	1,030,221,498
	市　小計	1,197,496	25,915,882,280	12	13,469	131,686,396	0	0	1,210,977	26,047,568,676
14	中山町	17,453	353,189,503	0	267	1,950,084	0	0	17,720	355,139,587
15	山辺町	21,800	451,180,146	0	214	2,229,857	0	0	22,014	453,410,003
16	大江町	13,707	277,462,555	1	121	1,381,594	0	0	13,829	278,844,149
17	朝日町	12,336	255,282,905	2	153	1,844,754	0	0	12,491	257,127,659
18	西川町	9,221	178,481,204	0	223	2,399,937	0	0	9,444	180,881,141
19	河北町	28,467	628,375,963	0	389	6,305,870	0	0	28,856	634,681,833
20	大石田町	11,234	211,890,906	0	137	1,058,050	0	0	11,371	212,948,956
21	舟形町	8,082	135,699,756	0	14	266,964	0	0	8,096	135,966,720
22	大蔵村	3,865	97,751,205	0	41	209,410	0	0	3,906	97,960,615
27	最上町	11,814	326,918,713	0	67	575,615	0	0	11,881	327,494,328
28	高畠町	35,405	776,967,598	0	394	3,336,225	0	0	35,799	780,303,823
29	川西町	25,326	585,775,592	0	261	2,534,014	0	0	25,587	588,309,606
30	白鷹町	18,131	403,359,183	0	232	2,350,560	0	0	18,363	405,709,743
31	飯豊町	9,910	202,890,879	0	118	1,105,869	0	0	10,028	203,996,748
32	小国町	10,144	255,715,940	0	78	579,571	0	0	10,222	256,295,511
36	三川町	10,380	230,331,510	0	126	816,788	0	0	10,506	231,148,298
44	遊佐町	20,828	487,821,648	0	280	2,004,137	0	0	21,108	489,825,785
45	庄内町	25,719	701,410,367	0	461	3,993,899	0	0	26,180	705,404,266
46	最上地区	28,522	702,999,618	0	244	2,539,236	0	0	28,766	705,538,854
	町村　計	322,344	7,263,505,191	3	3,820	37,482,434	0	0	326,167	7,300,987,625
	市町村計	1,519,840	33,179,387,471	15	17,289	169,168,830	0	0	1,537,144	33,348,556,301
301	医師国保	407	5,493,100	0	0	0	0	0	407	5,493,100
302	歯科医師	1,038	19,054,728	0	24	126,427	0	0	1,062	19,181,155
303	建設国保	40,268	800,626,839	0	583	5,467,309	0	0	40,851	806,094,148
	組合　計	41,713	825,174,667	0	607	5,593,736	0	0	42,320	830,768,403
	県　総計	1,561,553	34,004,562,138	15	17,896	174,762,566	0	0	1,579,464	34,179,324,704

（ 単位 ： 円 ）

番号	保険者名	療養諸費合計 保険者負担分	療養諸費合計 一部負担金	療養諸費合計 他法負担分	高額療養費 件数	高額療養費 費用額
1	山形市	5,417,397,277	1,349,800,306	39,285,942	20,631	629,730,373
2	米沢市	1,752,220,951	434,493,497	14,857,949	7,437	197,465,240
3	鶴岡市	3,017,458,611	757,303,524	15,467,293	12,155	361,388,662
4	酒田市	2,646,725,677	654,068,382	23,009,838	11,238	324,756,698
5	新庄市	718,165,577	180,429,087	3,379,294	2,901	83,728,376
6	寒河江市	961,626,567	242,814,166	5,874,676	3,998	108,513,239
7	上山市	1,018,144,235	252,858,577	9,187,640	4,568	129,669,609
8	村山市	737,939,537	175,685,673	14,774,730	3,077	86,261,033
9	長井市	599,522,908	150,719,150	3,482,073	2,559	71,880,168
10	天童市	1,560,055,268	389,180,763	11,900,861	6,513	189,940,857
11	東根市	994,373,476	243,378,085	13,340,160	4,078	107,706,198
12	尾花沢市	483,794,309	120,857,543	3,773,576	1,890	61,304,392
13	南陽市	820,531,103	202,359,227	7,331,168	3,644	98,009,697
	市 小計	20,727,955,496	5,153,947,980	165,665,200	84,689	2,450,354,542
14	中山町	282,649,380	70,950,660	1,539,547	1,144	28,865,142
15	山辺町	360,984,197	88,735,552	3,690,254	1,530	39,270,862
16	大江町	221,982,933	55,152,341	1,708,875	847	25,591,783
17	朝日町	204,903,131	50,959,769	1,264,759	756	23,408,242
18	西川町	143,904,435	36,236,101	740,605	583	16,546,526
19	河北町	505,272,001	125,239,005	4,170,827	2,062	56,015,293
20	大石田町	169,709,680	42,116,502	1,122,774	708	18,333,774
21	舟形町	108,079,339	27,707,940	179,441	401	10,450,157
22	大蔵村	77,868,743	18,958,727	1,133,145	263	10,438,426
27	最上町	260,110,039	42,757,740	24,626,549	1,089	30,061,963
28	高畠町	621,254,079	155,574,407	3,475,337	2,817	73,881,415
29	川西町	468,176,470	118,156,453	1,976,683	1,860	55,490,048
30	白鷹町	322,423,294	80,927,255	2,359,194	1,347	36,242,620
31	飯豊町	162,724,011	40,383,816	888,921	706	17,602,123
32	小国町	204,393,798	50,034,323	1,867,390	397	21,981,278
36	三川町	183,682,202	45,764,673	1,701,423	751	20,915,362
44	遊佐町	390,196,880	96,567,082	3,061,823	1,625	47,421,776
45	庄内町	561,675,771	140,041,106	3,687,389	2,369	72,543,924
46	最上地区	561,460,472	140,432,892	3,645,490	2,148	67,264,181
	町村 計	5,811,450,855	1,426,696,344	62,840,426	23,403	672,324,895
	市町村計	26,539,406,351	6,580,644,324	228,505,626	108,092	3,122,679,437
301	医師国保	4,388,498	1,104,602	0	3	446,354
302	歯科医師	15,311,003	3,870,152	0	42	658,839
303	建設国保	641,213,894	160,322,295	4,557,959	2,303	64,745,577
	組合 計	660,913,395	165,297,049	4,557,959	2,348	65,850,770
	県 総計	27,200,319,746	6,745,941,373	233,063,585	110,440	3,188,530,207

第 ９ 表　　一般分保険給付状況（その９）　－７０歳以上現役並み所得者分再掲－

番号	保険者名	療養の給付等 入院 件数	入院 日数	入院 費用額	入院外 件数	入院外 日数	入院外 費用額	歯科 件数	歯科 日数	歯科 費用額
1	山形市	200	2,131	128,209,410	11,757	16,114	152,652,380	2,684	4,066	34,020,160
2	米沢市	38	369	30,230,880	2,208	3,005	30,782,910	489	729	6,367,000
3	鶴岡市	134	1,288	94,841,360	4,791	6,588	71,728,680	1,048	1,593	13,302,180
4	酒田市	67	610	46,744,400	3,955	5,118	58,386,870	625	993	8,642,450
5	新庄市	21	185	13,797,160	956	1,189	12,121,420	240	364	2,810,270
6	寒河江市	37	497	38,627,540	1,720	2,325	29,096,310	354	459	3,605,300
7	上山市	41	390	24,371,890	1,315	1,777	19,820,610	214	312	2,349,680
8	村山市	25	212	15,818,370	1,160	1,435	11,928,660	248	378	3,530,780
9	長井市	22	204	11,315,280	724	1,016	11,042,520	146	204	1,606,040
10	天童市	49	514	42,568,430	2,459	3,232	37,127,040	570	928	7,758,320
11	東根市	61	775	41,116,370	2,512	3,365	37,957,620	575	876	7,445,670
12	尾花沢市	21	178	10,829,570	1,034	1,209	11,047,010	199	305	2,406,640
13	南陽市	16	122	7,604,370	899	1,089	14,018,340	223	326	2,759,480
	市　小計	732	7,475	506,075,030	35,490	47,462	497,710,370	7,615	11,533	96,603,970
14	中山町	7	59	8,574,690	377	482	4,437,800	76	139	934,900
15	山辺町	13	190	9,956,200	611	943	8,769,970	94	141	1,045,800
16	大江町	5	41	2,575,420	216	281	2,173,810	100	131	1,100,390
17	朝日町	6	25	2,153,700	328	433	5,063,590	61	108	778,500
18	西川町	2	10	1,368,960	78	111	780,310	31	43	271,070
19	河北町	19	218	16,473,030	821	1,022	10,200,780	178	236	2,036,130
20	大石田町	5	75	5,066,460	664	805	6,022,790	120	185	1,784,790
21	舟形町	5	58	3,683,320	334	441	3,459,850	71	92	822,400
22	大蔵村	2	6	485,230	157	185	1,428,120	44	67	465,450
27	最上町	16	107	8,799,310	439	579	5,426,490	96	184	1,735,920
28	高畠町	12	127	8,406,710	696	952	8,377,950	243	391	3,606,790
29	川西町	10	89	12,140,270	534	723	7,671,380	136	194	1,687,930
30	白鷹町	11	54	4,378,910	357	446	5,056,921	64	94	821,580
31	飯豊町	8	133	11,411,880	116	137	1,470,250	25	39	307,430
32	小国町	7	64	3,329,040	203	249	2,360,730	23	43	232,380
36	三川町	4	48	4,248,950	346	415	3,196,300	70	88	794,850
44	遊佐町	13	157	11,351,130	605	769	8,281,700	79	114	1,184,120
45	庄内町	12	142	7,335,200	571	733	8,927,800	132	218	1,667,900
46	最上地区	4	30	1,572,180	523	686	6,642,860	116	167	1,276,470
	町村　計	161	1,633	123,310,590	7,976	10,392	99,749,401	1,759	2,674	22,554,800
	市町村計	893	9,108	629,385,620	43,466	57,854	597,459,771	9,374	14,207	119,158,770
301	医師国保	31	269	20,733,150	905	1,389	19,974,410	367	494	3,705,990
302	歯科医師	16	144	13,294,450	916	1,181	17,786,290	52	66	595,670
303	建設国保	82	759	59,725,830	4,415	5,805	60,166,820	935	1,442	11,795,140
	組合　計	129	1,172	93,753,430	6,236	8,375	97,927,520	1,354	2,002	16,096,800
	県　総計	1,022	10,280	723,139,050	49,702	66,229	695,387,291	10,728	16,209	135,255,570

（ 単位 ： 円 ）

番号	保険者名	療養の給付等 小計 件数	小計 日数	小計 費用額	薬剤の支給 件数	薬剤の支給 （枚数）	薬剤の支給 費用額	食事療養・生活療養 （件数）	食事療養・生活療養 （日数）（回数）	食事療養・生活療養 費用額	訪問看護 件数	訪問看護 日数	訪問看護 費用額
1	山形市	14,641	22,311	314,881,950	7,798	8,666	68,828,810	198	5,327	3,775,016	22	141	1,589,940
2	米沢市	2,735	4,103	67,380,790	1,624	1,796	16,807,510	37	896	649,946	0	0	0
3	鶴岡市	5,973	9,469	179,872,220	3,578	3,995	44,141,540	128	2,648	1,881,829	12	100	917,370
4	酒田市	4,647	6,721	113,773,720	2,463	2,765	27,686,090	63	1,506	1,120,288	0	0	0
5	新庄市	1,217	1,738	28,728,850	658	727	9,718,430	22	416	286,365	0	0	0
6	寒河江市	2,111	3,281	71,329,150	1,079	1,177	10,466,910	36	1,298	865,585	2	16	147,700
7	上山市	1,570	2,479	46,542,180	921	1,008	11,619,470	40	912	618,440	4	69	675,040
8	村山市	1,433	2,025	31,277,810	886	972	10,277,940	22	481	331,518	3	67	1,419,200
9	長井市	892	1,424	23,963,840	401	477	4,133,630	18	276	196,788	0	0	0
10	天童市	3,078	4,674	87,453,790	1,564	1,757	14,166,670	49	1,210	848,354	0	0	0
11	東根市	3,148	5,016	86,519,660	1,778	1,969	17,029,560	51	2,053	1,423,130	2	8	99,240
12	尾花沢市	1,254	1,692	24,283,220	603	667	6,092,480	21	443	309,384	0	0	0
13	南陽市	1,138	1,537	24,382,190	669	753	14,147,870	16	310	212,820	12	77	717,700
	市 小計	43,837	66,470	1,100,389,370	24,022	26,729	255,116,910	701	17,776	12,519,463	57	478	5,566,190
14	中山町	460	680	13,947,390	141	156	1,689,420	7	152	106,792	0	0	0
15	山辺町	718	1,274	19,771,970	385	453	3,056,790	13	531	388,490	0	0	0
16	大江町	321	453	5,849,620	166	187	1,750,400	5	107	77,002	0	0	0
17	朝日町	395	566	7,995,790	263	289	2,513,050	4	50	34,674	0	0	0
18	西川町	111	164	2,420,340	58	64	393,120	2	20	13,550	0	0	0
19	河北町	1,018	1,476	28,709,940	517	559	4,602,320	17	512	363,864	0	0	0
20	大石田町	789	1,065	12,874,040	509	555	4,576,130	5	203	139,710	0	0	0
21	舟形町	410	591	7,965,570	239	268	2,379,180	4	128	90,896	0	0	0
22	大蔵村	203	258	2,378,800	132	144	1,169,170	2	10	7,230	0	0	0
27	最上町	551	870	15,961,720	372	412	4,247,200	16	225	155,958	0	0	0
28	高畠町	951	1,470	20,391,450	544	613	10,438,130	12	310	214,760	0	0	0
29	川西町	680	1,006	21,499,580	440	487	8,027,550	10	222	163,738	0	0	0
30	白鷹町	432	594	10,257,411	252	279	3,072,792	11	113	78,772	0	0	0
31	飯豊町	149	309	13,189,560	72	80	1,353,760	8	371	251,309	0	0	0
32	小国町	233	356	5,922,150	156	173	2,081,890	7	148	111,024	0	0	0
36	三川町	420	551	8,240,100	247	271	2,201,420	4	114	83,976	4	16	177,720
44	遊佐町	697	1,040	20,816,950	368	424	10,701,980	11	309	214,902	0	0	0
45	庄内町	715	1,093	17,930,900	248	279	2,601,760	11	310	219,557	0	0	0
46	最上地区	643	883	9,491,510	360	407	4,257,370	3	70	49,422	7	18	252,690
	町村 計	9,896	14,699	245,614,791	5,469	6,100	71,113,432	152	3,905	2,765,626	11	34	430,410
	市町村計	53,733	81,169	1,346,004,161	29,491	32,829	326,230,342	853	21,681	15,285,089	68	512	5,996,600
301	医師国保	1,303	2,152	44,413,550	562	614	11,725,430	29	647	453,426	12	117	1,405,150
302	歯科医師	984	1,391	31,676,410	596	679	6,917,950	15	353	248,132	0	0	0
303	建設国保	5,432	8,006	131,687,790	3,002	3,362	31,065,000	77	1,773	1,245,811	2	20	291,200
	組合 計	7,719	11,549	207,777,750	4,160	4,655	49,708,380	121	2,773	1,947,369	14	137	1,696,350
	県 総計	61,452	92,718	1,553,781,911	33,651	37,484	375,938,722	974	24,454	17,232,458	82	649	7,692,950

第 9 表　一般分保険給付状況（その１０）　－７０歳以上現役並み所得者分再掲－

番号	保険者名	療養の給付等 計 件数	療養の給付等 計 費用額	療養費等 食事療養 生活療養 件数	療養費等 療養費 件数	療養費等 療養費 費用額	療養費等 移送費 件数	療養費等 移送費 費用額	療養諸費合計 件数	療養諸費合計 費用額
1	山形市	22,461	389,075,716	0	267	1,794,205	0	0	22,728	390,869,921
2	米沢市	4,359	84,838,246	0	70	545,175	0	0	4,429	85,383,421
3	鶴岡市	9,563	226,812,959	0	156	1,082,554	0	0	9,719	227,895,513
4	酒田市	7,110	142,580,098	0	127	803,123	0	0	7,237	143,383,221
5	新庄市	1,875	38,733,645	0	41	443,353	0	0	1,916	39,176,998
6	寒河江市	3,192	82,809,345	0	36	484,425	0	0	3,228	83,293,770
7	上山市	2,495	59,455,130	0	20	100,260	0	0	2,515	59,555,390
8	村山市	2,322	43,306,468	0	63	6,091,650	0	0	2,385	49,398,118
9	長井市	1,293	28,294,258	0	2	-67,475	0	0	1,295	28,226,783
10	天童市	4,642	102,468,814	0	84	546,439	0	0	4,726	103,015,253
11	東根市	4,928	105,071,590	0	113	944,628	0	0	5,041	106,016,218
12	尾花沢市	1,857	30,685,084	0	10	65,426	0	0	1,867	30,750,510
13	南陽市	1,819	39,460,580	0	24	307,191	0	0	1,843	39,767,771
	市　小計	67,916	1,373,591,933	0	1,013	13,140,954	0	0	68,929	1,386,732,887
14	中山町	601	15,743,602	0	10	57,801	0	0	611	15,801,403
15	山辺町	1,103	23,217,250	0	-3	-4,851	0	0	1,100	23,212,399
16	大江町	487	7,677,022	0	13	51,479	0	0	500	7,728,501
17	朝日町	658	10,543,514	0	9	39,767	0	0	667	10,583,281
18	西川町	169	2,827,010	0	17	150,800	0	0	186	2,977,810
19	河北町	1,535	33,676,124	0	19	254,047	0	0	1,554	33,930,171
20	大石田町	1,298	17,589,880	0	5	64,520	0	0	1,303	17,654,400
21	舟形町	649	10,435,646	0	43	269,910	0	0	692	10,705,556
22	大蔵村	335	3,555,200	0	2	8,555	0	0	337	3,563,755
27	最上町	923	20,364,878	0	2	9,197	0	0	925	20,374,075
28	高畠町	1,495	31,044,340	0	13	176,992	0	0	1,508	31,221,332
29	川西町	1,120	29,690,868	0	16	73,710	0	0	1,136	29,764,578
30	白鷹町	684	13,408,975	0	12	100,648	0	0	696	13,509,623
31	飯豊町	221	14,794,629	0	7	31,859	0	0	228	14,826,488
32	小国町	389	8,115,064	0	1	4,806	0	0	390	8,119,870
36	三川町	671	10,703,216	0	5	50,616	0	0	676	10,753,832
44	遊佐町	1,065	31,733,832	0	36	163,687	0	0	1,101	31,897,519
45	庄内町	963	20,752,217	0	40	355,785	0	0	1,003	21,108,002
46	最上地区	1,010	14,050,992	0	2	17,758	0	0	1,012	14,068,750
	町村　計	15,376	319,924,259	0	249	1,877,086	0	0	15,625	321,801,345
	市町村計	83,292	1,693,516,192	0	1,262	15,018,040	0	0	84,554	1,708,534,232
301	医師国保	1,877	57,997,556	0	25	353,557	0	0	1,902	58,351,113
302	歯科医師	1,580	38,842,492	0	39	293,540	0	0	1,619	39,136,032
303	建設国保	8,436	164,289,801	0	113	792,822	0	0	8,549	165,082,623
	組合　計	11,893	261,129,849	0	177	1,439,919	0	0	12,070	262,569,768
	県　総計	95,185	1,954,646,041	0	1,439	16,457,959	0	0	96,624	1,971,104,000

（ 単位 ： 円 ）

番号	保険者名	療養諸費合計 保険者負担分	一部負担金	他法負担分	高額療養費 件数	費用額
1	山形市	272,338,326	116,730,431	1,801,164	379	30,599,923
2	米沢市	59,526,745	25,830,346	26,330	66	7,861,802
3	鶴岡市	158,768,130	66,873,654	2,253,729	253	21,297,130
4	酒田市	99,918,628	43,162,684	301,909	147	13,815,246
5	新庄市	27,309,734	11,404,578	462,686	35	3,501,873
6	寒河江市	58,030,736	24,774,340	488,694	67	12,037,197
7	上山市	41,434,206	17,386,915	734,269	84	6,843,648
8	村山市	34,409,922	14,698,646	289,550	27	3,635,273
9	長井市	19,681,822	8,310,141	234,820	44	2,801,259
10	天童市	71,791,629	30,630,295	593,329	86	9,092,770
11	東根市	73,576,520	31,765,280	674,418	55	1,939,497
12	尾花沢市	21,402,334	9,269,634	78,542	28	1,141,308
13	南陽市	27,750,586	10,773,365	1,243,820	44	2,820,789
	市 小計	965,939,318	411,610,309	9,183,260	1,315	117,387,715
14	中山町	11,018,536	4,778,736	4,131	10	558,374
15	山辺町	16,113,915	7,095,934	2,550	13	1,184,040
16	大江町	5,383,673	2,336,889	7,939	6	562,084
17	朝日町	7,394,698	3,000,835	187,748	4	231,341
18	西川町	2,078,734	899,076	0	0	0
19	河北町	23,611,967	10,307,479	10,725	26	3,286,808
20	大石田町	12,300,523	5,353,877	0	19	1,376,009
21	舟形町	7,460,151	3,204,756	40,649	9	785,886
22	大蔵村	2,492,046	1,071,709	0	2	8,241
27	最上町	14,198,390	4,645,786	1,529,899	16	990,639
28	高畠町	21,765,276	9,366,521	89,535	42	3,866,808
29	川西町	20,780,426	8,751,704	232,448	23	2,913,568
30	白鷹町	9,424,993	4,066,506	18,124	15	342,839
31	飯豊町	10,272,930	4,006,505	547,053	8	2,485,837
32	小国町	5,644,726	2,475,144	0	4	472,874
36	三川町	7,497,014	3,185,860	70,958	11	1,082,188
44	遊佐町	22,242,935	8,598,889	1,055,695	34	3,928,055
45	庄内町	14,690,753	6,400,591	16,658	19	2,164,475
46	最上地区	9,828,768	4,058,538	181,444	5	160,545
	町村 計	224,200,454	93,605,335	3,995,556	266	26,400,611
	市町村計	1,190,139,772	505,215,644	13,178,816	1,581	143,788,326
301	医師国保	40,656,371	17,625,361	69,381	51	3,576,618
302	歯科医師	27,296,952	11,839,080	0	25	2,760,197
303	建設国保	115,071,771	48,795,283	1,215,569	134	12,802,229
	組合 計	183,025,094	78,259,724	1,284,950	210	19,139,044
	県 総計	1,373,164,866	583,475,368	14,463,766	1,791	162,927,370

第 ９ 表　　一般分保険給付状況（その１１）　－未就学児分再掲－

番号	保険者名	療養の給付等 入院 件数	入院 日数	入院 費用額	入院外 件数	入院外 日数	入院外 費用額	歯科 件数	歯科 日数	歯科 費用額
1	山形市	107	722	60,921,770	5,654	7,837	51,038,980	802	970	6,791,280
2	米沢市	56	337	38,899,710	1,459	2,087	14,421,930	273	345	2,150,120
3	鶴岡市	86	693	42,414,960	2,885	3,859	24,403,080	411	475	3,293,680
4	酒田市	22	99	4,992,790	2,389	3,384	18,689,120	222	281	1,580,830
5	新庄市	30	256	19,597,470	1,034	1,415	9,801,470	133	162	1,087,110
6	寒河江市	26	77	4,746,860	1,191	1,623	9,988,090	146	190	1,466,280
7	上山市	9	73	9,140,410	751	1,011	5,734,360	121	136	889,870
8	村山市	3	20	791,970	465	607	3,161,040	74	93	512,040
9	長井市	2	10	718,970	359	502	3,060,070	70	94	913,850
10	天童市	29	194	16,692,650	1,873	2,488	16,200,560	240	290	2,106,240
11	東根市	23	186	15,470,660	1,810	2,503	14,958,030	253	286	1,908,370
12	尾花沢市	25	509	23,474,830	394	489	3,969,090	62	66	435,150
13	南陽市	10	29	930,460	838	1,298	7,694,420	155	188	1,510,180
	市　小計	428	3,205	238,793,510	21,102	29,103	183,120,240	2,962	3,576	24,645,000
14	中山町	4	15	663,720	277	364	2,180,870	29	49	246,140
15	山辺町	3	10	599,810	315	429	2,460,980	29	35	183,640
16	大江町	3	14	54,160	201	314	1,711,920	36	40	265,920
17	朝日町	2	4	186,910	275	363	2,219,940	37	56	290,110
18	西川町	4	58	5,645,120	39	59	443,330	8	8	72,920
19	河北町	5	19	971,030	275	372	2,102,160	47	67	433,210
20	大石田町	5	27	849,390	141	177	967,470	23	27	276,310
21	舟形町	3	10	504,810	207	278	1,686,120	13	13	96,670
22	大蔵村	1	1	51,930	71	86	448,230	1	1	5,330
27	最上町	3	18	481,040	112	138	812,100	11	12	71,370
28	高畠町	5	29	1,333,710	738	1,128	7,400,610	125	139	1,071,620
29	川西町	10	62	4,855,160	416	724	6,144,770	113	130	778,740
30	白鷹町	2	36	1,370,890	172	246	1,433,850	25	30	212,670
31	飯豊町	0	0	0	146	247	1,621,260	34	44	334,640
32	小国町	0	0	0	106	142	854,990	11	15	86,190
36	三川町	2	7	460,360	168	241	1,277,900	29	37	230,450
44	遊佐町	2	11	1,108,980	309	458	4,081,280	40	50	352,330
45	庄内町	3	16	1,067,260	500	670	3,910,500	37	57	224,720
46	最上地区	7	32	1,524,180	441	569	3,005,790	40	51	358,690
	町村　計	64	369	21,728,460	4,909	7,005	44,764,070	688	861	5,591,670
	市町村計	492	3,574	260,521,970	26,011	36,108	227,884,310	3,650	4,437	30,236,670
301	医師国保	5	22	924,080	283	394	2,419,390	61	65	505,180
302	歯科医師	14	51	2,745,070	960	1,341	7,511,790	69	73	538,030
303	建設国保	98	499	31,660,250	7,579	10,735	61,902,840	979	1,152	8,256,020
	組合　計	117	572	35,329,400	8,822	12,470	71,834,020	1,109	1,290	9,299,230
	県　総計	609	4,146	295,851,370	34,833	48,578	299,718,330	4,759	5,727	39,535,900

（ 単位 ： 円 ）

番号	保険者名	療養の給付等											
		小計			薬剤の支給			食事療養			訪問看護		
		件数	日数	費用額	件数	（枚数）	費用額	（件数）	（日数）	費用額	件数	日数	費用額
1	山形市	6,563	9,529	118,752,030	3,994	5,493	18,960,530	86	1,282	869,890	12	47	708,470
2	米沢市	1,788	2,769	55,471,760	1,238	1,692	7,734,870	37	437	289,654	1	4	54,140
3	鶴岡市	3,382	5,027	70,111,720	2,022	2,605	9,477,430	59	540	368,330	3	8	124,710
4	酒田市	2,633	3,764	25,262,740	1,764	2,366	7,660,340	21	207	137,856	0	0	0
5	新庄市	1,197	1,833	30,486,050	719	932	3,004,800	19	482	326,042	5	73	1,206,710
6	寒河江市	1,363	1,890	16,201,230	840	1,138	3,943,290	23	142	97,570	0	0	0
7	上山市	881	1,220	15,764,640	562	719	3,010,040	6	34	23,290	0	0	0
8	村山市	542	720	4,465,050	401	494	1,538,430	3	22	14,660	0	0	0
9	長井市	431	606	4,692,890	281	386	1,156,010	3	28	19,240	0	0	0
10	天童市	2,142	2,972	34,999,450	1,464	1,884	8,845,440	14	149	105,770	21	171	2,051,730
11	東根市	2,086	2,975	32,337,060	1,447	1,772	5,728,770	20	300	200,444	1	6	74,030
12	尾花沢市	481	1,064	27,879,070	334	410	1,333,030	23	1,211	769,680	7	142	1,621,450
13	南陽市	1,003	1,515	10,135,060	664	1,023	3,368,530	4	21	10,896	0	0	0
	市 小計	24,492	35,884	446,558,750	15,730	20,914	75,761,510	318	4,855	3,233,322	50	451	5,841,240
14	中山町	310	428	3,090,730	216	277	850,760	4	26	17,164	0	0	0
15	山辺町	347	474	3,244,430	250	320	1,129,350	3	17	11,840	0	0	0
16	大江町	240	368	2,032,000	142	208	606,350	0	0	0	0	0	0
17	朝日町	314	423	2,696,960	209	280	900,950	0	0	0	0	0	0
18	西川町	51	125	6,161,370	36	48	225,310	2	154	101,360	0	0	0
19	河北町	327	458	3,506,400	124	156	420,480	4	36	22,410	0	0	0
20	大石田町	169	231	2,093,170	101	113	317,310	3	20	13,900	0	0	0
21	舟形町	223	301	2,287,600	143	177	531,830	3	20	13,730	0	0	0
22	大蔵村	73	88	505,490	53	60	365,240	0	0	0	0	0	0
27	最上町	126	168	1,364,510	98	111	284,090	2	21	14,080	0	0	0
28	高畠町	868	1,296	9,805,940	599	894	2,335,940	2	27	19,150	0	0	0
29	川西町	539	916	11,778,670	357	630	2,239,230	2	81	54,870	9	41	633,080
30	白鷹町	199	312	3,017,410	127	174	483,250	2	77	53,040	0	0	0
31	飯豊町	180	291	1,955,900	130	207	643,670	0	0	0	0	0	0
32	小国町	117	157	941,180	87	115	348,630	0	0	0	0	0	0
36	三川町	199	285	1,968,710	144	193	623,470	2	17	11,740	0	0	0
44	遊佐町	351	519	5,542,590	243	334	1,127,690	2	25	17,300	0	0	0
45	庄内町	540	743	5,202,480	310	396	1,386,070	3	38	25,370	0	0	0
46	最上地区	488	652	4,888,660	294	362	1,191,850	6	46	31,720	0	0	0
	町村 計	5,661	8,235	72,084,200	3,663	5,055	16,011,470	40	605	407,674	9	41	633,080
	市町村計	30,153	44,119	518,642,950	19,393	25,969	91,772,980	358	5,460	3,640,996	59	492	6,474,320
301	医師国保	349	481	3,848,650	209	281	1,178,280	5	45	30,750	0	0	0
302	歯科医師	1,043	1,465	10,794,890	704	953	3,110,410	13	97	66,720	0	0	0
303	建設国保	8,656	12,386	101,819,110	5,717	7,882	27,338,440	89	868	586,222	0	0	0
	組合 計	10,048	14,332	116,462,650	6,630	9,116	31,627,130	107	1,010	683,692	0	0	0
	県 総計	40,201	58,451	635,105,600	26,023	35,085	123,400,110	465	6,470	4,324,688	59	492	6,474,320

第 9 表　一般分保険給付状況（その１２）　－未就学児分再掲－

番号	保険者名	療養の給付等 計 件数	療養の給付等 計 費用額	療養費等 食事療養 件数	療養費 療養費 件数	療養費 療養費 費用額	移送費 件数	移送費 費用額	療養諸費合計 件数	療養諸費合計 費用額
1	山形市	10,569	139,290,920	0	17	267,012	0	0	10,586	139,557,932
2	米沢市	3,027	63,550,424	0	4	426,862	0	0	3,031	63,977,286
3	鶴岡市	5,407	80,082,190	0	22	887,110	0	0	5,429	80,969,300
4	酒田市	4,397	33,060,936	0	12	304,518	0	0	4,409	33,365,454
5	新庄市	1,921	35,023,602	0	11	96,855	0	0	1,932	35,120,457
6	寒河江市	2,203	20,242,090	1	6	259,195	0	0	2,210	20,501,285
7	上山市	1,443	18,797,970	0	4	59,370	0	0	1,447	18,857,340
8	村山市	943	6,018,140	0	3	20,580	0	0	946	6,038,720
9	長井市	712	5,868,140	0	7	61,762	0	0	719	5,929,902
10	天童市	3,627	46,002,390	0	7	77,780	0	0	3,634	46,080,170
11	東根市	3,534	38,340,304	0	3	51,707	0	0	3,537	38,392,011
12	尾花沢市	822	31,603,230	0	4	61,567	0	0	826	31,664,797
13	南陽市	1,667	13,514,486	0	0	0	0	0	1,667	13,514,486
	市　小計	40,272	531,394,822	1	100	2,574,318	0	0	40,373	533,969,140
14	中山町	526	3,958,654	0	1	40,492	0	0	527	3,999,146
15	山辺町	597	4,385,620	0	0	0	0	0	597	4,385,620
16	大江町	382	2,638,350	0	2	12,830	0	0	384	2,651,180
17	朝日町	523	3,597,910	0	1	3,040	0	0	524	3,600,950
18	西川町	87	6,488,040	0	0	0	0	0	87	6,488,040
19	河北町	451	3,949,290	0	3	84,832	0	0	454	4,034,122
20	大石田町	270	2,424,380	0	4	62,105	0	0	274	2,486,485
21	舟形町	366	2,833,160	0	0	0	0	0	366	2,833,160
22	大蔵村	126	870,730	0	0	0	0	0	126	870,730
27	最上町	224	1,662,680	0	0	0	0	0	224	1,662,680
28	高畠町	1,467	12,161,030	0	1	5,605	0	0	1,468	12,166,635
29	川西町	905	14,705,850	0	1	3,420	0	0	906	14,709,270
30	白鷹町	326	3,553,700	0	0	0	0	0	326	3,553,700
31	飯豊町	310	2,599,570	0	1	14,710	0	0	311	2,614,280
32	小国町	204	1,289,810	0	1	5,645	0	0	205	1,295,455
36	三川町	343	2,603,920	0	1	40,492	0	0	344	2,644,412
44	遊佐町	594	6,687,580	0	1	13,200	0	0	595	6,700,780
45	庄内町	850	6,613,920	0	2	39,605	0	0	852	6,653,525
46	最上地区	782	6,112,230	0	1	40,490	0	0	783	6,152,720
	町村　計	9,333	89,136,424	0	20	366,466	0	0	9,353	89,502,890
	市町村計	49,605	620,531,246	1	120	2,940,784	0	0	49,726	623,472,030
301	医師国保	558	5,057,680	0	2	75,692	0	0	560	5,133,372
302	歯科医師	1,747	13,972,020	0	1	18,170	0	0	1,748	13,990,190
303	建設国保	14,373	129,743,772	0	21	448,328	0	0	14,394	130,192,100
	組合　計	16,678	148,773,472	0	24	542,190	0	0	16,702	149,315,662
	県　総計	66,283	769,304,718	1	144	3,482,974	0	0	66,428	772,787,692

（ 単位 ： 円 ）

番号	保険者名	療養諸費合計 保険者負担分	療養諸費合計 一部負担金	療養諸費合計 他法負担分	高額療養費 件数	高額療養費 費用額
1	山形市	111,333,373	8,478,540	19,746,019	45	6,408,821
2	米沢市	51,063,463	5,060,976	7,852,847	16	5,471,949
3	鶴岡市	64,610,122	5,560,262	10,798,916	40	4,886,607
4	酒田市	26,630,803	309,012	6,425,639	2	19,606
5	新庄市	28,001,624	2,111,637	5,007,196	21	2,991,378
6	寒河江市	16,366,092	593,959	3,541,234	8	471,630
7	上山市	15,076,110	1,401,975	2,379,255	2	50,548
8	村山市	4,823,758	-1,073,248	2,288,210	4	123,015
9	長井市	4,735,169	109,359	1,085,374	3	77,032
10	天童市	36,812,550	2,808,797	6,458,823	25	2,845,562
11	東根市	30,610,627	-4,230,281	12,011,665	10	1,498,035
12	尾花沢市	24,942,993	2,147,514	4,574,290	22	2,145,818
13	南陽市	10,803,838	8,087	2,702,561	1	25,296
	市　小計	425,810,522	23,286,589	84,872,029	199	27,015,297
14	中山町	3,190,279	29,760	779,107	1	22,788
15	山辺町	3,502,534	9,878	873,208	0	0
16	大江町	2,120,944	2,566	527,670	0	0
17	朝日町	2,880,760	5,354	714,836	0	0
18	西川町	5,182,064	1,037,092	268,884	3	1,534,764
19	河北町	3,216,739	92,309	725,074	3	91,141
20	大石田町	1,976,391	29,196	480,898	0	0
21	舟形町	2,259,594	75,679	497,887	2	1,959,231
22	大蔵村	696,584	0	174,146	0	0
27	最上町	1,323,060	50,586	289,034	3	40,686
28	高畠町	9,723,398	143,350	2,299,887	1	49,965
29	川西町	11,755,710	574,145	2,379,415	10	558,953
30	白鷹町	2,815,838	170,948	566,914	0	0
31	飯豊町	2,091,424	4,848	518,008	0	0
32	小国町	1,036,364	30,752	228,339	0	0
36	三川町	2,109,548	8,330	526,534	0	0
44	遊佐町	5,351,834	192,094	1,156,852	2	39,996
45	庄内町	5,309,814	119,317	1,224,394	2	111,037
46	最上地区	4,905,980	35,886	1,210,854	1	268
	町村　計	71,448,859	2,612,090	15,441,941	28	4,408,829
	市町村計	497,259,381	25,898,679	100,313,970	227	31,424,126
301	医師国保	4,095,997	71,475	965,900	2	32,014
302	歯科医師	11,158,736	131,954	2,699,500	1	10,654
303	建設国保	103,860,091	2,155,262	24,176,747	22	1,759,781
	組合　計	119,114,824	2,358,691	27,842,147	25	1,802,449
	県　総計	616,374,205	28,257,370	128,156,117	252	33,226,575

第 １０ 表　　退職分保険給付給付状況（その１）

番号	保険者名	療養の給付等 入院 件数	入院 日数	入院 費用額	入院外 件数	入院外 日数	入院外 費用額	歯科 件数	歯科 日数	歯科 費用額
1	山形市	0	0	0	0	0	0	0	0	0
2	米沢市	0	0	0	0	0	0	0	0	0
3	鶴岡市	0	0	0	0	0	0	0	0	0
4	酒田市	0	0	0	0	0	0	0	0	0
5	新庄市	0	0	0	0	0	0	0	0	0
6	寒河江市	0	0	0	0	0	0	0	0	0
7	上山市	0	0	0	0	0	0	0	0	0
8	村山市	0	0	0	0	0	0	0	0	0
9	長井市	0	0	0	0	0	0	0	0	0
10	天童市	0	0	0	0	0	0	0	0	0
11	東根市	0	0	0	0	0	0	0	0	0
12	尾花沢市	0	0	0	0	0	0	0	0	0
13	南陽市	0	0	0	0	0	0	0	0	0
	市　小計	0	0	0	0	0	0	0	0	0
14	中山町	0	0	0	0	0	0	0	0	0
15	山辺町	0	0	0	0	0	0	0	0	0
16	大江町	0	0	0	0	0	0	0	0	0
17	朝日町	0	0	0	0	0	0	0	0	0
18	西川町	0	0	0	0	0	0	0	0	0
19	河北町	0	0	0	0	0	0	0	0	0
20	大石田町	0	0	0	0	0	0	0	0	0
21	舟形町	0	0	0	0	0	0	0	0	0
22	大蔵村	0	0	0	0	0	0	0	0	0
27	最上町	0	0	0	0	0	0	0	0	0
28	高畠町	0	0	0	0	0	0	0	0	0
29	川西町	0	0	0	0	0	0	0	0	0
30	白鷹町	0	0	0	0	0	0	0	0	0
31	飯豊町	0	0	0	0	0	0	0	0	0
32	小国町	0	0	0	0	0	0	0	0	0
36	三川町	0	0	0	0	0	0	0	0	0
44	遊佐町	0	0	0	0	0	0	0	0	0
45	庄内町	0	0	0	0	0	0	0	0	0
46	最上地区	0	0	0	0	0	0	0	0	0
	町村　計	0	0	0	0	0	0	0	0	0
	市町村計	0	0	0	0	0	0	0	0	0
301	医師国保	－	－	－	－	－	－	－	－	－
302	歯科医師	－	－	－	－	－	－	－	－	－
303	建設国保	－	－	－	－	－	－	－	－	－
	組合　計	－	－	－	－	－	－	－	－	－
	県　総計	0	0	0	0	0	0	0	0	0

（ 単位 ： 円 ）

番号	保険者名	療養の給付等											
		小計			薬剤の支給			食事療養・生活療養			訪問看護		
		件数	日数	費用額	件数	（枚数）	費用額	（件数）	（日数）	費用額	件数	日数	費用額
1	山形市	0	0	0	0	0	0	0	0	0	0	0	0
2	米沢市	0	0	0	0	0	0	0	0	0	0	0	0
3	鶴岡市	0	0	0	0	0	0	0	0	0	0	0	0
4	酒田市	0	0	0	0	0	0	0	0	0	0	0	0
5	新庄市	0	0	0	0	0	0	0	0	0	0	0	0
6	寒河江市	0	0	0	0	0	0	0	0	0	0	0	0
7	上山市	0	0	0	0	0	0	0	0	0	0	0	0
8	村山市	0	0	0	0	0	0	0	0	0	0	0	0
9	長井市	0	0	0	0	0	0	0	0	0	0	0	0
10	天童市	0	0	0	0	0	0	0	0	0	0	0	0
11	東根市	0	0	0	0	0	0	0	0	0	0	0	0
12	尾花沢市	0	0	0	0	0	0	0	0	0	0	0	0
13	南陽市	0	0	0	0	0	0	0	0	0	0	0	0
	市小計	0	0	0	0	0	0	0	0	0	0	0	0
14	中山町	0	0	0	0	0	0	0	0	0	0	0	0
15	山辺町	0	0	0	0	0	0	0	0	0	0	0	0
16	大江町	0	0	0	0	0	0	0	0	0	0	0	0
17	朝日町	0	0	0	0	0	0	0	0	0	0	0	0
18	西川町	0	0	0	0	0	0	0	0	0	0	0	0
19	河北町	0	0	0	0	0	0	0	0	0	0	0	0
20	大石田町	0	0	0	0	0	0	0	0	0	0	0	0
21	舟形町	0	0	0	0	0	0	0	0	0	0	0	0
22	大蔵村	0	0	0	0	0	0	0	0	0	0	0	0
27	最上町	0	0	0	0	0	0	0	0	0	0	0	0
28	高畠町	0	0	0	0	0	0	0	0	0	0	0	0
29	川西町	0	0	0	0	0	0	0	0	0	0	0	0
30	白鷹町	0	0	0	0	0	0	0	0	0	0	0	0
31	飯豊町	0	0	0	0	0	0	0	0	0	0	0	0
32	小国町	0	0	0	0	0	0	0	0	0	0	0	0
36	三川町	0	0	0	0	0	0	0	0	0	0	0	0
44	遊佐町	0	0	0	0	0	0	0	0	0	0	0	0
45	庄内町	0	0	0	0	0	0	0	0	0	0	0	0
46	最上地区	0	0	0	0	0	0	0	0	0	0	0	0
	町村計	0	0	0	0	0	0	0	0	0	0	0	0
	市町村計	0	0	0	0	0	0	0	0	0	0	0	0
301	医師国保	－	－	－	－	－	－	－	－	－	－	－	－
302	歯科医師	－	－	－	－	－	－	－	－	－	－	－	－
303	建設国保	－	－	－	－	－	－	－	－	－	－	－	－
	組合計	－	－	－	－	－	－	－	－	－	－	－	－
	県総計	0	0	0	0	0	0	0	0	0	0	0	0

第 １０ 表　　退職分保険給付給付状況（その２）

番号	保険者名	療養の給付等 計 件数	療養の給付等 計 費用額	療養費等 食事療養生活療養 件数	療養費 診療費 件数	療養費 診療費 費用額	療養費 補装具 件数	療養費 補装具 費用額	療養費 柔道整復師 件数	療養費 柔道整復師 費用額	療養費 アンマ・マッサージ 件数	療養費 アンマ・マッサージ 費用額
1	山形市	0	0	0	0	0	0	0	0	0	0	0
2	米沢市	0	0	0	0	0	0	0	0	0	0	0
3	鶴岡市	0	0	0	0	0	0	0	0	0	0	0
4	酒田市	0	0	0	0	0	0	0	0	0	0	0
5	新庄市	0	0	0	0	0	0	0	0	0	0	0
6	寒河江市	0	0	0	0	0	0	0	0	0	0	0
7	上山市	0	0	0	0	0	0	0	0	0	0	0
8	村山市	0	0	0	0	0	0	0	0	0	0	0
9	長井市	0	0	0	0	0	0	0	0	0	0	0
10	天童市	0	0	0	0	0	0	0	0	0	0	0
11	東根市	0	0	0	0	0	0	0	0	0	0	0
12	尾花沢市	0	0	0	0	0	0	0	0	0	0	0
13	南陽市	0	0	0	0	0	0	0	0	0	0	0
	市　小計	0	0	0	0	0	0	0	0	0	0	0
14	中山町	0	0	0	0	0	0	0	0	0	0	0
15	山辺町	0	0	0	0	0	0	0	0	0	0	0
16	大江町	0	0	0	0	0	0	0	0	0	0	0
17	朝日町	0	0	0	0	0	0	0	0	0	0	0
18	西川町	0	0	0	0	0	0	0	0	0	0	0
19	河北町	0	0	0	0	0	0	0	0	0	0	0
20	大石田町	0	0	0	0	0	0	0	0	0	0	0
21	舟形町	0	0	0	0	0	0	0	0	0	0	0
22	大蔵村	0	0	0	0	0	0	0	0	0	0	0
27	最上町	0	0	0	0	0	0	0	0	0	0	0
28	高畠町	0	0	0	0	0	0	0	0	0	0	0
29	川西町	0	0	0	0	0	0	0	0	0	0	0
30	白鷹町	0	0	0	0	0	0	0	0	0	0	0
31	飯豊町	0	0	0	0	0	0	0	0	0	0	0
32	小国町	0	0	0	0	0	0	0	0	0	0	0
36	三川町	0	0	0	0	0	0	0	0	0	0	0
44	遊佐町	0	0	0	0	0	0	0	0	0	0	0
45	庄内町	0	0	0	0	0	0	0	0	0	0	0
46	最上地区	0	0	0	0	0	0	0	0	0	0	0
	町村　計	0	0	0	0	0	0	0	0	0	0	0
	市町村計	0	0	0	0	0	0	0	0	0	0	0
301	医師国保	－	－	－	－	－	－	－	－	－	－	－
302	歯科医師	－	－	－	－	－	－	－	－	－	－	－
303	建設国保	－	－	－	－	－	－	－	－	－	－	－
	組合　計	－	－	－	－	－	－	－	－	－	－	－
	県　総計	0	0	0	0	0	0	0	0	0	0	0

（ 単位 ： 円 ）

番号	保険者名	療養費等							
		療養費						移送費	
		ハリ・キュウ		その他		小計			
		件数	費用額	件数	費用額	件数	費用額	件数	費用額
1	山形市	0	0	0	0	0	0	0	0
2	米沢市	0	0	0	0	0	0	0	0
3	鶴岡市	0	0	0	0	0	0	0	0
4	酒田市	0	0	0	0	0	0	0	0
5	新庄市	0	0	0	0	0	0	0	0
6	寒河江市	0	0	0	0	0	0	0	0
7	上山市	0	0	0	0	0	0	0	0
8	村山市	0	0	0	0	0	0	0	0
9	長井市	0	0	0	0	0	0	0	0
10	天童市	0	0	0	0	0	0	0	0
11	東根市	0	0	0	0	0	0	0	0
12	尾花沢市	0	0	0	0	0	0	0	0
13	南陽市	0	0	0	0	0	0	0	0
	市　小計	0	0	0	0	0	0	0	0
14	中山町	0	0	0	0	0	0	0	0
15	山辺町	0	0	0	0	0	0	0	0
16	大江町	0	0	0	0	0	0	0	0
17	朝日町	0	0	0	0	0	0	0	0
18	西川町	0	0	0	0	0	0	0	0
19	河北町	0	0	0	0	0	0	0	0
20	大石田町	0	0	0	0	0	0	0	0
21	舟形町	0	0	0	0	0	0	0	0
22	大蔵村	0	0	0	0	0	0	0	0
27	最上町	0	0	0	0	0	0	0	0
28	高畠町	0	0	0	0	0	0	0	0
29	川西町	0	0	0	0	0	0	0	0
30	白鷹町	0	0	0	0	0	0	0	0
31	飯豊町	0	0	0	0	0	0	0	0
32	小国町	0	0	0	0	0	0	0	0
36	三川町	0	0	0	0	0	0	0	0
44	遊佐町	0	0	0	0	0	0	0	0
45	庄内町	0	0	0	0	0	0	0	0
46	最上地区	0	0	0	0	0	0	0	0
	町村　計	0	0	0	0	0	0	0	0
	市町村計	0	0	0	0	0	0	0	0
301	医師国保	－	－	－	－	－	－	－	－
302	歯科医師	－	－	－	－	－	－	－	－
303	建設国保	－	－	－	－	－	－	－	－
	組合　計	－	－	－	－	－	－	－	－
	県　総計	0	0	0	0	0	0	0	0

第 １０ 表　　退職分保険給付給付状況（その３）

（ 単位 ： 円 ）

番号	保険者名	療養諸費合計					高額療養費		高額介護合算療養費	
		件数	費用額	保険者負担分	一部負担金	他法負担分	件数	給付額	件数	給付額
1	山形市	0	0	0	0	0	0	0	0	0
2	米沢市	0	0	0	0	0	0	0	0	0
3	鶴岡市	0	0	0	0	0	0	0	0	0
4	酒田市	0	0	0	0	0	0	0	0	0
5	新庄市	0	0	0	0	0	0	0	0	0
6	寒河江市	0	0	0	0	0	0	0	0	0
7	上山市	0	0	0	0	0	0	0	0	0
8	村山市	0	0	0	0	0	0	0	0	0
9	長井市	0	0	0	0	0	0	0	0	0
10	天童市	0	0	0	0	0	0	0	0	0
11	東根市	0	0	0	0	0	0	0	0	0
12	尾花沢市	0	0	0	0	0	0	0	0	0
13	南陽市	0	0	0	0	0	0	0	0	0
	市　小計	0	0	0	0	0	0	0	0	0
14	中山町	0	0	0	0	0	0	0	0	0
15	山辺町	0	0	0	0	0	0	0	0	0
16	大江町	0	0	0	0	0	0	0	0	0
17	朝日町	0	0	0	0	0	0	0	0	0
18	西川町	0	0	0	0	0	0	0	0	0
19	河北町	0	0	0	0	0	0	0	0	0
20	大石田町	0	0	0	0	0	0	0	0	0
21	舟形町	0	0	0	0	0	0	0	0	0
22	大蔵村	0	0	0	0	0	0	0	0	0
27	最上町	0	0	0	0	0	0	0	0	0
28	高畠町	0	0	0	0	0	0	0	0	0
29	川西町	0	0	0	0	0	0	0	0	0
30	白鷹町	0	0	0	0	0	0	0	0	0
31	飯豊町	0	0	0	0	0	0	0	0	0
32	小国町	0	0	0	0	0	0	0	0	0
36	三川町	0	0	0	0	0	0	0	0	0
44	遊佐町	0	0	0	0	0	0	0	0	0
45	庄内町	0	0	0	0	0	0	0	0	0
46	最上地区	0	0	0	0	0	0	0	0	0
	町村　計	0	0	0	0	0	0	0	0	0
	市町村計	0	0	0	0	0	0	0	0	0
301	医師国保	－	－	－	－	－	－	－	－	－
302	歯科医師	－	－	－	－	－	－	－	－	－
303	建設国保	－	－	－	－	－	－	－	－	－
	組合　計	－	－	－	－	－	－	－	－	－
	県　総計	0	0	0	0	0	0	0	0	0

第 １０ 表　　退職分保険給付給付状況（その４）　－未就学児分再掲－

番号	保険者名	療養の給付等 入院 入 件数	入 日数	入 費用額	入院 外 件数	外 日数	外 費用額	歯科 件数	歯科 日数	歯科 費用額
1	山形市	0	0	0	0	0	0	0	0	0
2	米沢市	0	0	0	0	0	0	0	0	0
3	鶴岡市	0	0	0	0	0	0	0	0	0
4	酒田市	0	0	0	0	0	0	0	0	0
5	新庄市	0	0	0	0	0	0	0	0	0
6	寒河江市	0	0	0	0	0	0	0	0	0
7	上山市	0	0	0	0	0	0	0	0	0
8	村山市	0	0	0	0	0	0	0	0	0
9	長井市	0	0	0	0	0	0	0	0	0
10	天童市	0	0	0	0	0	0	0	0	0
11	東根市	0	0	0	0	0	0	0	0	0
12	尾花沢市	0	0	0	0	0	0	0	0	0
13	南陽市	0	0	0	0	0	0	0	0	0
	市　小計	0	0	0	0	0	0	0	0	0
14	中山町	0	0	0	0	0	0	0	0	0
15	山辺町	0	0	0	0	0	0	0	0	0
16	大江町	0	0	0	0	0	0	0	0	0
17	朝日町	0	0	0	0	0	0	0	0	0
18	西川町	0	0	0	0	0	0	0	0	0
19	河北町	0	0	0	0	0	0	0	0	0
20	大石田町	0	0	0	0	0	0	0	0	0
21	舟形町	0	0	0	0	0	0	0	0	0
22	大蔵村	0	0	0	0	0	0	0	0	0
27	最上町	0	0	0	0	0	0	0	0	0
28	高畠町	0	0	0	0	0	0	0	0	0
29	川西町	0	0	0	0	0	0	0	0	0
30	白鷹町	0	0	0	0	0	0	0	0	0
31	飯豊町	0	0	0	0	0	0	0	0	0
32	小国町	0	0	0	0	0	0	0	0	0
36	三川町	0	0	0	0	0	0	0	0	0
44	遊佐町	0	0	0	0	0	0	0	0	0
45	庄内町	0	0	0	0	0	0	0	0	0
46	最上地区	0	0	0	0	0	0	0	0	0
	町村　計	0	0	0	0	0	0	0	0	0
	市町村計	0	0	0	0	0	0	0	0	0
301	医師国保	－	－	－	－	－	－	－	－	－
302	歯科医師	－	－	－	－	－	－	－	－	－
303	建設国保	－	－	－	－	－	－	－	－	－
	組合　計	－	－	－	－	－	－	－	－	－
	県　総計	0	0	0	0	0	0	0	0	0

（ 単位 ： 円 ）

番号	保険者名	療養の給付等 小計 件数	日数	費用額	薬剤の支給 件数	（枚数）	費用額	食事療養 （件数）	（日数）	費用額	訪問看護 件数	日数	費用額
1	山形市	0	0	0	0	0	0	0	0	0	0	0	0
2	米沢市	0	0	0	0	0	0	0	0	0	0	0	0
3	鶴岡市	0	0	0	0	0	0	0	0	0	0	0	0
4	酒田市	0	0	0	0	0	0	0	0	0	0	0	0
5	新庄市	0	0	0	0	0	0	0	0	0	0	0	0
6	寒河江市	0	0	0	0	0	0	0	0	0	0	0	0
7	上山市	0	0	0	0	0	0	0	0	0	0	0	0
8	村山市	0	0	0	0	0	0	0	0	0	0	0	0
9	長井市	0	0	0	0	0	0	0	0	0	0	0	0
10	天童市	0	0	0	0	0	0	0	0	0	0	0	0
11	東根市	0	0	0	0	0	0	0	0	0	0	0	0
12	尾花沢市	0	0	0	0	0	0	0	0	0	0	0	0
13	南陽市	0	0	0	0	0	0	0	0	0	0	0	0
	市　小計	0	0	0	0	0	0	0	0	0	0	0	0
14	中山町	0	0	0	0	0	0	0	0	0	0	0	0
15	山辺町	0	0	0	0	0	0	0	0	0	0	0	0
16	大江町	0	0	0	0	0	0	0	0	0	0	0	0
17	朝日町	0	0	0	0	0	0	0	0	0	0	0	0
18	西川町	0	0	0	0	0	0	0	0	0	0	0	0
19	河北町	0	0	0	0	0	0	0	0	0	0	0	0
20	大石田町	0	0	0	0	0	0	0	0	0	0	0	0
21	舟形町	0	0	0	0	0	0	0	0	0	0	0	0
22	大蔵村	0	0	0	0	0	0	0	0	0	0	0	0
27	最上町	0	0	0	0	0	0	0	0	0	0	0	0
28	高畠町	0	0	0	0	0	0	0	0	0	0	0	0
29	川西町	0	0	0	0	0	0	0	0	0	0	0	0
30	白鷹町	0	0	0	0	0	0	0	0	0	0	0	0
31	飯豊町	0	0	0	0	0	0	0	0	0	0	0	0
32	小国町	0	0	0	0	0	0	0	0	0	0	0	0
36	三川町	0	0	0	0	0	0	0	0	0	0	0	0
44	遊佐町	0	0	0	0	0	0	0	0	0	0	0	0
45	庄内町	0	0	0	0	0	0	0	0	0	0	0	0
46	最上地区	0	0	0	0	0	0	0	0	0	0	0	0
	町村　計	0	0	0	0	0	0	0	0	0	0	0	0
	市町村計	0	0	0	0	0	0	0	0	0	0	0	0
301	医師国保	－	－	－	－	－	－	－	－	－	－	－	－
302	歯科医師	－	－	－	－	－	－	－	－	－	－	－	－
303	建設国保	－	－	－	－	－	－	－	－	－	－	－	－
	組合　計	－	－	－	－	－	－	－	－	－	－	－	－
	県　総計	0	0	0	0	0	0	0	0	0	0	0	0

第 １０ 表　　退職分保険給付給付状況（その５）　－未就学児分再掲－

番号	保険者名	療養の給付等 計 件数	療養の給付等 計 費用額	療養費等 食事療養 件数	療養費等 療養費 件数	療養費等 療養費 費用額	療養費等 移送費 件数	療養費等 移送費 費用額	療養諸費合計 件数	療養諸費合計 費用額
1	山形市	0	0	0	0	0	0	0	0	0
2	米沢市	0	0	0	0	0	0	0	0	0
3	鶴岡市	0	0	0	0	0	0	0	0	0
4	酒田市	0	0	0	0	0	0	0	0	0
5	新庄市	0	0	0	0	0	0	0	0	0
6	寒河江市	0	0	0	0	0	0	0	0	0
7	上山市	0	0	0	0	0	0	0	0	0
8	村山市	0	0	0	0	0	0	0	0	0
9	長井市	0	0	0	0	0	0	0	0	0
10	天童市	0	0	0	0	0	0	0	0	0
11	東根市	0	0	0	0	0	0	0	0	0
12	尾花沢市	0	0	0	0	0	0	0	0	0
13	南陽市	0	0	0	0	0	0	0	0	0
	市　小計	0	0	0	0	0	0	0	0	0
14	中山町	0	0	0	0	0	0	0	0	0
15	山辺町	0	0	0	0	0	0	0	0	0
16	大江町	0	0	0	0	0	0	0	0	0
17	朝日町	0	0	0	0	0	0	0	0	0
18	西川町	0	0	0	0	0	0	0	0	0
19	河北町	0	0	0	0	0	0	0	0	0
20	大石田町	0	0	0	0	0	0	0	0	0
21	舟形町	0	0	0	0	0	0	0	0	0
22	大蔵村	0	0	0	0	0	0	0	0	0
27	最上町	0	0	0	0	0	0	0	0	0
28	高畠町	0	0	0	0	0	0	0	0	0
29	川西町	0	0	0	0	0	0	0	0	0
30	白鷹町	0	0	0	0	0	0	0	0	0
31	飯豊町	0	0	0	0	0	0	0	0	0
32	小国町	0	0	0	0	0	0	0	0	0
36	三川町	0	0	0	0	0	0	0	0	0
44	遊佐町	0	0	0	0	0	0	0	0	0
45	庄内町	0	0	0	0	0	0	0	0	0
46	最上地区	0	0	0	0	0	0	0	0	0
	町村　計	0	0	0	0	0	0	0	0	0
	市町村計	0	0	0	0	0	0	0	0	0
301	医師国保	－	－	－	－	－	－	－	－	－
302	歯科医師	－	－	－	－	－	－	－	－	－
303	建設国保	－	－	－	－	－	－	－	－	－
	組合　計	－	－	－	－	－	－	－	－	－
	県　総計	0	0	0	0	0	0	0	0	0

（ 単位 ： 円 ）

番号	保険者名	療養諸費合計 保険者負担分	療養諸費合計 一部負担金	療養諸費合計 他法負担分	高額療養費 件数	高額療養費 費用額
1	山形市	0	0	0	0	0
2	米沢市	0	0	0	0	0
3	鶴岡市	0	0	0	0	0
4	酒田市	0	0	0	0	0
5	新庄市	0	0	0	0	0
6	寒河江市	0	0	0	0	0
7	上山市	0	0	0	0	0
8	村山市	0	0	0	0	0
9	長井市	0	0	0	0	0
10	天童市	0	0	0	0	0
11	東根市	0	0	0	0	0
12	尾花沢市	0	0	0	0	0
13	南陽市	0	0	0	0	0
	市　小計	0	0	0	0	0
14	中山町	0	0	0	0	0
15	山辺町	0	0	0	0	0
16	大江町	0	0	0	0	0
17	朝日町	0	0	0	0	0
18	西川町	0	0	0	0	0
19	河北町	0	0	0	0	0
20	大石田町	0	0	0	0	0
21	舟形町	0	0	0	0	0
22	大蔵村	0	0	0	0	0
27	最上町	0	0	0	0	0
28	高畠町	0	0	0	0	0
29	川西町	0	0	0	0	0
30	白鷹町	0	0	0	0	0
31	飯豊町	0	0	0	0	0
32	小国町	0	0	0	0	0
36	三川町	0	0	0	0	0
44	遊佐町	0	0	0	0	0
45	庄内町	0	0	0	0	0
46	最上地区	0	0	0	0	0
	町村　計	0	0	0	0	0
	市町村計	0	0	0	0	0
301	医師国保	－	－	－	－	－
302	歯科医師	－	－	－	－	－
303	建設国保	－	－	－	－	－
	組合　計	－	－	－	－	－
	県　総計	0	0	0	0	0

第 １１ 表　　全被保険者分保険給付状況（その１）

番号	保険者名	療養の給付等 入院 件数	入院 日数	入院 費用額	入院外 件数	入院外 日数	入院外 費用額	歯科 件数	歯科 日数	歯科 費用額
1	山形市	10,192	171,905	6,708,210,812	425,662	605,248	6,088,398,982	99,021	144,091	1,238,362,453
2	米沢市	3,680	58,596	2,560,346,493	125,764	189,258	2,015,248,487	28,573	44,252	372,293,770
3	鶴岡市	5,796	87,965	3,795,847,034	231,231	329,187	3,450,607,811	51,299	75,332	607,232,310
4	酒田市	4,891	82,294	3,091,130,201	188,594	271,818	3,032,034,509	33,155	52,146	416,549,070
5	新庄市	1,575	25,996	944,238,027	58,085	78,295	844,863,350	13,482	18,967	142,906,640
6	寒河江市	2,148	37,855	1,319,241,490	72,903	101,683	1,075,406,330	15,947	22,749	187,457,460
7	上山市	1,768	33,107	1,157,937,163	65,565	97,074	1,040,770,811	12,785	18,790	157,884,160
8	村山市	1,492	26,669	870,426,018	52,435	69,684	695,839,127	11,040	15,877	145,863,610
9	長井市	1,172	19,209	709,325,063	40,891	56,165	668,592,658	7,913	11,538	104,364,890
10	天童市	3,111	52,018	1,942,022,180	115,055	156,729	1,581,969,272	26,848	41,535	343,439,190
11	東根市	2,117	35,229	1,234,576,180	89,497	120,678	1,228,741,790	20,053	29,111	257,982,490
12	尾花沢市	1,025	18,242	627,037,770	34,171	46,375	521,661,480	6,417	9,234	78,627,370
13	南陽市	1,409	21,751	934,811,400	58,102	93,337	997,486,860	12,263	18,952	150,081,430
	市　小計	40,376	670,836	25,895,149,831	1,557,955	2,215,531	23,241,621,467	338,796	502,574	4,203,044,843
14	中山町	457	7,471	278,598,650	24,760	34,699	387,206,330	4,153	6,423	56,030,510
15	山辺町	708	12,519	448,080,090	26,931	37,822	337,835,350	5,573	8,568	68,344,900
16	大江町	446	6,798	271,290,310	17,158	23,563	213,084,810	4,216	5,981	48,526,410
17	朝日町	423	6,377	273,907,390	15,550	20,971	222,429,480	3,204	5,069	39,165,400
18	西川町	325	5,146	202,444,910	9,399	12,375	123,197,420	2,534	3,985	28,722,390
19	河北町	1,062	18,416	627,642,220	35,587	50,053	501,247,630	9,018	13,033	111,118,830
20	大石田町	367	6,283	227,842,150	14,945	19,720	195,516,550	3,087	4,237	37,305,260
21	舟形町	301	5,112	184,494,450	10,394	13,978	139,924,950	2,415	3,262	27,580,980
22	大蔵村	216	4,495	153,979,690	5,454	6,924	69,629,140	1,347	1,792	15,016,700
27	最上町	621	10,920	346,036,000	15,357	20,509	227,171,400	3,314	5,798	61,825,550
28	高畠町	1,136	18,653	763,694,514	41,532	60,954	672,096,132	12,251	18,405	153,286,990
29	川西町	746	10,709	513,611,580	30,748	44,184	482,289,090	7,044	10,432	90,838,270
30	白鷹町	650	10,275	402,100,560	22,775	31,507	336,067,853	4,287	6,741	55,163,970
31	飯豊町	320	4,983	207,386,950	11,868	16,034	180,636,260	2,390	3,518	32,002,380
32	小国町	380	5,140	236,986,970	11,580	17,051	227,318,530	2,105	3,708	26,751,970
36	三川町	349	5,563	210,619,210	13,358	18,761	203,805,320	2,999	4,354	37,669,320
44	遊佐町	631	9,861	432,511,710	28,541	39,711	443,757,070	4,834	7,223	65,828,430
45	庄内町	1,064	17,259	702,849,130	36,150	52,234	632,052,840	7,215	12,448	89,440,580
46	最上地区	1,282	21,224	775,426,190	38,451	51,609	606,969,552	7,235	11,535	90,370,080
	町村　計	11,484	187,204	7,259,502,674	410,538	572,659	6,202,235,707	89,221	136,512	1,134,988,920
	市町村計	51,860	858,040	33,154,652,505	1,968,493	2,788,190	29,443,857,174	428,017	639,086	5,338,033,763
301	医師国保	172	1,497	111,121,830	11,396	14,819	161,345,870	4,213	5,533	46,912,090
302	歯科医師	266	2,681	141,809,680	19,873	25,200	238,485,720	2,381	3,109	27,555,130
303	建設国保	1,683	17,428	1,029,038,892	108,713	143,009	1,317,641,220	25,821	37,831	316,791,580
	組合　計	2,121	21,606	1,281,970,402	139,982	183,028	1,717,472,810	32,415	46,473	391,258,800
	県　総計	53,981	879,646	34,436,622,907	2,108,475	2,971,218	31,161,329,984	460,432	685,559	5,729,292,563

（ 単位 ： 円 ）

番号	保険者名	療養の給付等 小計 件数	小計 日数	小計 費用額	薬剤の支給 件数	薬剤の支給 処方箋受付枚数	薬剤の支給 費用額	食事療養・生活療養 件数	食事療養・生活療養 日数	食事療養・生活療養 費用額
1	山形市	534,875	921,244	14,034,972,247	282,850	323,950	3,143,805,887	9,797	460,133	319,216,916
2	米沢市	158,017	292,106	4,947,888,750	99,267	113,685	1,167,086,481	3,502	155,353	106,362,357
3	鶴岡市	288,326	492,484	7,853,687,155	169,243	193,939	1,874,985,764	5,537	227,543	158,751,688
4	酒田市	226,640	406,258	6,539,713,780	125,311	143,036	1,435,940,370	4,721	219,256	152,056,737
5	新庄市	73,142	123,258	1,932,008,017	43,004	49,157	521,368,170	1,536	69,425	48,503,519
6	寒河江市	90,998	162,287	2,582,105,280	46,702	52,980	620,379,720	2,049	103,702	71,045,401
7	上山市	80,118	148,971	2,356,592,134	48,037	55,770	544,349,658	1,710	91,429	63,664,302
8	村山市	64,967	112,230	1,712,128,755	39,956	44,859	408,991,978	1,400	73,015	50,080,555
9	長井市	49,976	86,912	1,482,282,611	27,704	32,041	346,705,960	1,129	51,652	35,378,767
10	天童市	145,014	250,282	3,867,430,642	74,570	85,339	910,165,710	2,963	136,713	94,323,896
11	東根市	111,667	185,018	2,721,300,460	65,066	73,472	652,361,760	2,014	96,450	66,611,142
12	尾花沢市	41,613	73,851	1,227,326,620	22,362	24,969	259,633,600	997	50,064	34,208,777
13	南陽市	71,774	134,040	2,082,379,690	40,976	49,558	515,278,380	1,360	52,982	39,284,551
	市小計	1,937,127	3,388,941	53,339,816,141	1,085,048	1,242,755	12,401,053,438	38,715	1,787,717	1,239,488,608
14	中山町	29,370	48,593	721,835,490	11,208	12,800	146,776,840	452	19,868	13,559,055
15	山辺町	33,212	58,909	854,260,340	18,515	21,403	186,780,610	680	33,880	23,530,706
16	大江町	21,820	36,342	532,901,530	11,507	12,994	127,354,340	420	18,393	12,597,940
17	朝日町	19,177	32,417	535,502,270	11,454	12,868	130,309,650	400	16,799	11,627,007
18	西川町	12,258	21,506	354,364,720	6,808	7,599	76,527,830	289	12,170	8,333,944
19	河北町	45,667	81,502	1,240,008,680	20,320	23,305	258,033,250	991	48,750	33,652,527
20	大石田町	18,399	30,240	460,663,960	11,209	12,465	105,040,670	352	17,123	11,889,162
21	舟形町	13,110	22,352	352,000,380	7,753	8,833	74,450,200	293	13,739	9,542,445
22	大蔵村	7,017	13,211	238,625,530	4,291	4,853	48,622,160	214	12,799	8,781,690
27	最上町	19,292	37,227	635,032,950	12,260	13,941	156,932,400	586	29,124	20,328,903
28	高畠町	54,919	98,012	1,589,077,636	32,069	37,061	437,493,264	1,094	48,361	33,537,961
29	川西町	38,538	65,325	1,086,738,940	25,429	30,664	321,485,650	705	27,846	19,126,854
30	白鷹町	27,712	48,523	793,332,383	16,655	19,755	205,637,855	625	27,796	19,437,266
31	飯豊町	14,578	24,535	420,025,590	8,843	10,268	123,272,280	308	12,865	8,801,502
32	小国町	14,065	25,899	491,057,470	9,436	11,373	136,686,550	362	12,957	9,028,103
36	三川町	16,706	28,678	452,093,850	9,534	10,944	101,744,110	331	14,788	10,051,522
44	遊佐町	34,006	56,795	942,097,210	17,231	19,426	213,950,940	605	24,435	17,279,997
45	庄内町	44,429	81,941	1,424,342,550	17,809	20,182	229,876,720	1,018	46,457	32,286,951
46	最上地区	46,968	84,368	1,472,765,822	28,112	31,753	367,786,800	1,223	56,373	39,392,847
	町村計	511,243	896,375	14,596,727,301	280,443	322,487	3,448,762,119	10,948	494,523	342,786,382
	市町村計	2,448,370	4,285,316	67,936,543,442	1,365,491	1,565,242	15,849,815,557	49,663	2,282,240	1,582,274,990
301	医師国保	15,781	21,849	319,379,790	6,992	7,869	115,544,220	159	3,509	2,450,274
302	歯科医師	22,520	30,990	407,850,530	12,234	13,737	146,007,950	248	6,517	4,434,077
303	建設国保	136,217	198,268	2,663,471,692	74,614	85,597	779,683,370	1,582	41,499	29,052,957
	組合計	174,518	251,107	3,390,702,012	93,840	107,203	1,041,235,540	1,989	51,525	35,937,308
	県総計	2,622,888	4,536,423	71,327,245,454	1,459,331	1,672,445	16,891,051,097	51,652	2,333,765	1,618,212,298

第 １１ 表　　全被保険者分保険給付状況（その２）

番号	保険者名	療養の給付等					療養費等				
		訪問看護			計		食事療養	療養費			
							生活療養	診療費		補装具	
		件数	日数	費用額	件数	費用額	件数	件数	費用額	件数	費用額
1	山形市	2,616	19,474	227,073,110	820,341	17,725,068,160	33	289	19,594,630	426	13,821,236
2	米沢市	851	3,344	39,070,800	258,135	6,260,408,388	0	65	2,668,220	114	3,309,519
3	鶴岡市	878	6,036	70,395,590	458,447	9,957,820,197	7	67	14,143,548	246	7,696,044
4	酒田市	667	5,540	64,280,550	352,618	8,191,991,437	0	101	3,455,680	151	4,909,785
5	新庄市	200	975	11,769,070	116,346	2,513,648,776	1	109	2,550,058	64	2,142,509
6	寒河江市	336	2,259	31,531,600	138,036	3,305,062,001	5	148	1,660,334	83	2,879,663
7	上山市	484	3,654	42,342,300	128,639	3,006,948,394	0	80	1,022,233	96	2,650,948
8	村山市	217	1,353	16,641,570	105,140	2,187,842,858	2	102	9,482,000	52	1,672,554
9	長井市	431	2,554	33,576,160	78,111	1,897,943,498	11	166	3,105,968	52	1,446,897
10	天童市	504	3,312	39,363,720	220,088	4,911,283,968	0	57	1,988,820	180	4,672,998
11	東根市	436	3,073	36,658,540	177,169	3,476,931,902	0	56	2,425,170	94	2,849,593
12	尾花沢市	97	640	7,632,500	64,072	1,528,801,497	2	3	64,390	39	1,075,356
13	南陽市	693	2,708	29,178,630	113,443	2,666,121,251	2	123	1,434,315	59	1,939,368
	市　小計	8,410	54,922	649,514,140	3,030,585	67,629,872,327	63	1,366	63,595,366	1,656	51,066,470
14	中山町	101	1,112	15,989,550	40,679	898,160,935	0	19	184,660	23	539,188
15	山辺町	161	1,406	19,635,510	51,888	1,084,207,166	0	3	210,432	25	642,192
16	大江町	54	669	10,760,620	33,381	683,614,430	2	28	441,890	21	606,350
17	朝日町	42	260	2,673,760	30,673	680,112,687	2	3	54,250	28	1,032,887
18	西川町	16	18	335,055	19,082	439,561,549	0	8	165,470	13	343,832
19	河北町	221	1,737	18,850,570	66,208	1,550,545,027	0	14	8,869,519	53	1,494,340
20	大石田町	13	74	861,770	29,621	578,455,562	0	27	364,600	14	357,954
21	舟形町	13	27	397,620	20,876	436,390,645	0	3	327,260	15	459,812
22	大蔵村	53	323	3,401,140	11,361	299,430,520	0	0	0	8	273,454
27	最上町	67	576	6,179,780	31,619	818,474,033	0	6	325,140	17	378,670
28	高畠町	353	1,532	18,351,790	87,341	2,078,460,651	7	122	4,428,760	61	1,756,668
29	川西町	197	936	10,953,810	64,164	1,438,305,254	1	60	617,660	30	882,594
30	白鷹町	111	690	9,903,300	44,478	1,028,310,804	0	22	267,060	32	1,314,535
31	飯豊町	69	240	2,695,340	23,490	554,794,712	0	4	199,790	18	704,586
32	小国町	88	673	11,425,135	23,589	648,197,258	1	2	31,850	22	507,420
36	三川町	29	327	5,269,710	26,269	569,159,192	0	20	189,240	12	282,792
44	遊佐町	62	313	3,633,770	51,299	1,176,961,917	0	4	207,020	27	869,484
45	庄内町	98	558	6,253,970	62,336	1,692,760,191	0	71	1,240,170	30	950,693
46	最上地区	165	580	7,629,160	75,245	1,887,574,629	11	74	643,770	46	1,654,018
	町村　計	1,913	12,051	155,201,360	793,599	18,543,477,162	24	490	18,768,541	495	15,051,469
	市町村計	10,323	66,973	804,715,500	3,824,184	86,173,349,489	87	1,856	82,363,907	2,151	66,117,939
301	医師国保	35	256	2,899,290	22,808	440,273,574	0	0	0	17	469,775
302	歯科医師	24	202	2,481,510	34,778	560,774,067	0	5	92,140	15	603,770
303	建設国保	210	1,394	15,000,205	211,041	3,487,208,224	0	7	220,950	115	3,490,591
	組合　計	269	1,852	20,381,005	268,627	4,488,255,865	0	12	313,090	147	4,564,136
	県　総計	10,592	68,825	825,096,505	4,092,811	90,661,605,354	87	1,868	82,676,997	2,298	70,682,075

（ 単位 ： 円 ）

番号	保険者名	療養費等							
		療養費							
		柔道整復師		アンマ・マッサージ		ハリ・キュウ		その他	
		件数	費用額	件数	費用額	件数	費用額	件数	費用額
1	山形市	8,287	49,996,840	486	14,081,335	409	4,348,242	0	0
2	米沢市	2,459	16,593,798	130	3,732,884	273	1,848,815	0	0
3	鶴岡市	5,809	32,171,018	0	0	212	4,988,195	21	764,149
4	酒田市	4,777	29,718,183	138	5,116,320	36	721,326	0	0
5	新庄市	1,618	9,702,155	32	630,075	2	126,280	0	0
6	寒河江市	1,985	13,684,077	55	1,646,970	19	144,160	0	0
7	上山市	922	4,505,529	49	1,625,305	24	135,994	0	0
8	村山市	1,054	6,696,856	26	1,248,885	0	0	0	0
9	長井市	1,180	7,991,708	22	616,010	40	550,804	1	72,840
10	天童市	2,656	15,846,707	83	2,958,685	127	1,770,168	0	0
11	東根市	1,698	10,065,632	52	1,461,300	39	474,264	0	0
12	尾花沢市	1,075	7,008,864	2	24,880	0	0	0	0
13	南陽市	1,361	7,908,367	141	1,050,763	13	61,418	1	3,288
	市 小計	34,881	211,889,734	1,216	34,193,412	1,194	15,169,666	23	840,277
14	中山町	633	3,768,901	4	29,460	0	0	0	0
15	山辺町	618	4,366,629	8	135,995	58	1,372,214	0	0
16	大江町	468	3,418,154	5	87,030	1	5,970	0	0
17	朝日町	373	2,413,644	2	36,375	0	0	0	0
18	西川町	480	4,634,580	0	0	0	0	0	0
19	河北町	941	5,700,816	16	681,930	0	0	0	0
20	大石田町	367	1,846,538	0	0	0	0	0	0
21	舟形町	150	904,368	1	9,864	11	177,610	0	0
22	大蔵村	95	386,473	0	0	0	0	0	0
27	最上町	226	1,251,274	0	0	0	0	0	0
28	高畠町	1,241	7,033,273	29	1,740,040	11	63,412	0	0
29	川西町	605	4,197,378	16	210,380	5	18,740	0	0
30	白鷹町	488	3,229,307	4	109,655	6	60,828	0	0
31	飯豊町	461	3,193,078	0	0	0	0	0	0
32	小国町	128	581,318	0	0	24	197,854	1	7,960
36	三川町	456	2,266,964	12	98,210	0	0	0	0
44	遊佐町	718	4,278,695	0	0	17	119,490	0	0
45	庄内町	1,401	9,136,144	55	1,610,810	12	94,212	0	0
46	最上地区	656	3,941,270	35	999,185	14	86,868	0	0
	町村 計	10,505	66,548,804	187	5,748,934	159	2,197,198	1	7,960
	市町村計	45,386	278,438,538	1,403	39,942,346	1,353	17,366,864	24	848,237
301	医師国保	180	769,905	7	173,660	7	119,360	1	33,330
302	歯科医師	771	3,508,902	12	853,160	34	230,625	0	0
303	建設国保	3,893	20,850,472	54	754,095	56	596,960	1	6,480
	組合 計	4,844	25,129,279	73	1,780,915	97	946,945	2	39,810
	県 総計	50,230	303,567,817	1,476	41,723,261	1,450	18,313,809	26	888,047

第 １１ 表　　全被保険者分保険給付状況（その３）

（ 単位 ： 円 ）

番号	保険者名	療養費等				療養諸費合計	
		療養費		移送費		件数	費用額
		小計					
		件数	費用額	件数	費用額		
1	山形市	9,897	101,842,283	0	0	830,271	17,826,910,443
2	米沢市	3,041	28,153,236	0	0	261,176	6,288,561,624
3	鶴岡市	6,355	59,762,954	0	0	464,809	10,017,583,151
4	酒田市	5,203	43,921,294	0	0	357,821	8,235,912,731
5	新庄市	1,825	15,151,077	0	0	118,172	2,528,799,853
6	寒河江市	2,290	20,015,204	0	0	140,331	3,325,077,205
7	上山市	1,171	9,940,009	0	0	129,810	3,016,888,403
8	村山市	1,234	19,100,295	0	0	106,376	2,206,943,153
9	長井市	1,461	13,784,227	0	0	79,583	1,911,727,725
10	天童市	3,103	27,237,378	0	0	223,191	4,938,521,346
11	東根市	1,939	17,275,959	1	141,849	179,109	3,494,349,710
12	尾花沢市	1,119	8,173,490	0	0	65,193	1,536,974,987
13	南陽市	1,698	12,397,519	0	0	115,143	2,678,518,770
	市　小計	40,336	376,754,925	1	141,849	3,070,985	68,006,769,101
14	中山町	679	4,522,209	0	0	41,358	902,683,144
15	山辺町	712	6,727,462	0	0	52,600	1,090,934,628
16	大江町	523	4,559,394	0	0	33,906	688,173,824
17	朝日町	406	3,537,156	0	0	31,081	683,649,843
18	西川町	501	5,143,882	0	0	19,583	444,705,431
19	河北町	1,024	16,746,605	0	0	67,232	1,567,291,632
20	大石田町	408	2,569,092	0	0	30,029	581,024,654
21	舟形町	180	1,878,914	0	0	21,056	438,269,559
22	大蔵村	103	659,927	0	0	11,464	300,090,447
27	最上町	249	1,955,084	0	0	31,868	820,429,117
28	高畠町	1,464	15,022,153	0	0	88,812	2,093,482,804
29	川西町	716	5,926,752	0	0	64,881	1,444,232,006
30	白鷹町	552	4,981,385	0	0	45,030	1,033,292,189
31	飯豊町	483	4,097,454	0	0	23,973	558,892,166
32	小国町	177	1,326,402	0	0	23,767	649,523,660
36	三川町	500	2,837,206	0	0	26,769	571,996,398
44	遊佐町	766	5,474,689	0	0	52,065	1,182,436,606
45	庄内町	1,569	13,032,029	0	0	63,905	1,705,792,220
46	最上地区	825	7,325,111	0	0	76,081	1,894,899,740
	町村　計	11,837	108,322,906	0	0	805,460	18,651,800,068
	市町村計	52,173	485,077,831	1	141,849	3,876,445	86,658,569,169
301	医師国保	212	1,566,030	0	0	23,020	441,839,604
302	歯科医師	837	5,288,597	0	0	35,615	566,062,664
303	建設国保	4,126	25,919,548	0	0	215,167	3,513,127,772
	組合　計	5,175	32,774,175	0	0	273,802	4,521,030,040
	県　総計	57,348	517,852,006	1	141,849	4,150,247	91,179,599,209

第 １２ 表　　診療費諸率（その１）　一般分

番号	保険者名	100人当たり受診件数（受診率） 診療費 入院	入院外	歯科	計	調剤	食事療養 生活療養	訪問看護
1	山形市	26.093	1,089.737	253.503	1,369.333	724.124	25.081	6.697
2	米沢市	29.181	997.256	226.572	1,253.009	787.146	27.769	6.748
3	鶴岡市	25.507	1,017.608	225.758	1,268.873	744.809	24.367	3.864
4	酒田市	26.172	1,009.172	177.413	1,212.757	670.543	25.262	3.569
5	新庄市	24.702	910.994	211.449	1,147.146	674.467	24.090	3.137
6	寒河江市	31.112	1,055.953	230.982	1,318.048	676.448	29.678	4.867
7	上山市	30.130	1,117.331	217.877	1,365.337	818.626	29.141	8.248
8	村山市	31.765	1,116.351	235.044	1,383.159	850.671	29.806	4.620
9	長井市	28.079	979.660	189.578	1,197.317	663.728	27.048	10.326
10	天童市	29.135	1,077.496	251.433	1,358.063	698.352	27.749	4.720
11	東根市	25.181	1,064.553	238.527	1,328.262	773.950	23.956	5.186
12	尾花沢市	31.655	1,055.312	198.178	1,285.145	690.611	30.791	2.996
13	南陽市	25.665	1,058.324	223.370	1,307.359	746.375	24.772	12.623
	市　小計	27.113	1,046.204	227.510	1,300.827	728.636	25.998	5.648
14	中山町	22.358	1,211.350	203.180	1,436.888	548.337	22.114	4.941
15	山辺町	29.196	1,110.557	229.814	1,369.567	763.505	28.041	6.639
16	大江町	28.174	1,083.891	266.330	1,378.395	726.911	26.532	3.411
17	朝日町	26.943	990.446	204.076	1,221.465	729.554	25.478	2.675
18	西川町	35.135	1,016.108	273.946	1,325.189	736.000	31.243	1.730
19	河北町	32.192	1,078.721	273.356	1,384.268	615.944	30.039	6.699
20	大石田町	26.065	1,061.435	219.247	1,306.747	796.094	25.000	0.923
21	舟形町	28.804	994.641	231.100	1,254.545	741.914	28.038	1.244
22	大蔵村	34.839	879.677	217.258	1,131.774	692.097	34.516	8.548
27	最上町	35.772	884.620	190.899	1,111.290	706.221	33.756	3.859
28	高畠町	26.996	986.977	291.136	1,305.109	762.096	25.998	8.389
29	川西町	25.760	1,061.740	243.232	1,330.732	878.073	24.344	6.802
30	白鷹町	27.322	957.335	180.202	1,164.859	700.084	26.272	4.666
31	飯豊町	25.417	942.653	189.833	1,157.903	702.383	24.464	5.481
32	小国町	31.960	973.928	177.040	1,182.927	793.608	30.446	7.401
36	三川町	25.795	987.288	221.656	1,234.738	704.656	24.464	2.143
44	遊佐町	22.171	1,002.846	169.852	1,194.870	605.446	21.258	2.178
45	庄内町	26.896	913.802	182.381	1,123.079	450.177	25.733	2.477
46	最上地区	31.276	938.058	176.506	1,145.840	685.826	29.837	4.025
	町村　計	28.119	1,005.235	218.465	1,251.819	686.687	26.807	4.684
	市町村計	27.330	1,037.387	225.563	1,290.280	719.607	26.172	5.440
301	医師国保	10.047	665.654	246.086	921.787	408.411	9.287	2.044
302	歯科医師	9.848	735.765	88.153	833.765	452.943	9.182	0.889
303	建設国保	12.663	817.944	194.274	1,024.881	561.387	11.903	1.580
	組合　計	11.980	790.680	183.094	985.755	530.050	11.235	1.519
	県　総計	26.020	1,016.333	221.939	1,264.292	703.431	24.897	5.106

番号	保険者名	1件当たり日数　（日）						
		診療費				調剤	食事療養	訪問看護
		入院	入院外	歯科	計		生活療養	
1	山形市	16.87	1.42	1.46	1.72	1.15	46.97	7.44
2	米沢市	15.92	1.50	1.55	1.85	1.15	44.36	3.93
3	鶴岡市	15.18	1.42	1.47	1.71	1.15	41.09	6.87
4	酒田市	16.83	1.44	1.57	1.79	1.14	46.44	8.31
5	新庄市	16.51	1.35	1.41	1.69	1.14	45.20	4.88
6	寒河江市	17.62	1.39	1.43	1.78	1.13	50.61	6.72
7	上山市	18.73	1.48	1.47	1.86	1.16	53.47	7.55
8	村山市	17.87	1.33	1.44	1.73	1.12	52.15	6.24
9	長井市	16.39	1.37	1.46	1.74	1.16	45.75	5.93
10	天童市	16.72	1.36	1.55	1.73	1.14	46.14	6.57
11	東根市	16.64	1.35	1.45	1.66	1.13	47.89	7.05
12	尾花沢市	17.80	1.36	1.44	1.77	1.12	50.21	6.60
13	南陽市	15.44	1.61	1.55	1.87	1.21	38.96	3.91
	市　小計	16.61	1.42	1.48	1.75	1.15	46.18	6.53
14	中山町	16.35	1.40	1.55	1.65	1.14	43.96	11.01
15	山辺町	17.68	1.40	1.54	1.77	1.16	49.82	8.73
16	大江町	15.24	1.37	1.42	1.67	1.13	43.79	12.39
17	朝日町	15.08	1.35	1.58	1.69	1.12	42.00	6.19
18	西川町	15.83	1.32	1.57	1.75	1.12	42.11	1.13
19	河北町	17.34	1.41	1.45	1.78	1.15	49.19	7.86
20	大石田町	17.12	1.32	1.37	1.64	1.11	48.64	5.69
21	舟形町	16.98	1.34	1.35	1.70	1.14	46.89	2.08
22	大蔵村	20.81	1.27	1.33	1.88	1.13	59.81	6.09
27	最上町	17.58	1.34	1.75	1.93	1.14	49.70	8.60
28	高畠町	16.42	1.47	1.50	1.78	1.16	44.21	4.34
29	川西町	14.36	1.44	1.48	1.70	1.21	39.50	4.75
30	白鷹町	15.81	1.38	1.57	1.75	1.19	44.47	6.22
31	飯豊町	15.57	1.35	1.47	1.68	1.16	41.77	3.48
32	小国町	13.53	1.47	1.76	1.84	1.21	35.79	7.65
36	三川町	15.94	1.40	1.45	1.72	1.15	44.68	11.28
44	遊佐町	15.63	1.39	1.49	1.67	1.13	40.39	5.05
45	庄内町	16.22	1.44	1.73	1.84	1.13	45.64	5.69
46	最上地区	16.56	1.34	1.59	1.80	1.13	46.09	3.52
	町村　計	16.30	1.39	1.53	1.75	1.15	45.17	6.30
	市町村計	16.55	1.42	1.49	1.75	1.15	45.95	6.49
301	医師国保	8.70	1.30	1.31	1.38	1.13	22.07	7.31
302	歯科医師	10.08	1.27	1.31	1.38	1.12	26.28	8.42
303	建設国保	10.36	1.32	1.47	1.46	1.15	26.23	6.64
	組合　計	10.19	1.31	1.43	1.44	1.14	25.90	6.88
	県　総計	16.30	1.41	1.49	1.73	1.15	45.18	6.50

第 １２ 表　　診療費諸率（その２）　一般分

番号	保険者名	１日当たり費用額　（円） 診療費 入院	入院外	歯科	計	調剤	食事療養 生活療養	訪問看護
1	山形市	39,023	10,059	8,594	15,235	9,705	694	11,660
2	米沢市	43,695	10,648	8,413	16,939	10,266	685	11,684
3	鶴岡市	43,152	10,482	8,061	15,947	9,668	698	11,663
4	酒田市	37,562	11,155	7,988	16,097	10,039	694	11,603
5	新庄市	36,322	10,791	7,534	15,675	10,606	699	12,071
6	寒河江市	34,850	10,576	8,240	15,911	11,710	685	13,958
7	上山市	34,976	10,721	8,403	15,819	9,761	696	11,588
8	村山市	32,638	9,986	9,187	15,256	9,117	686	12,300
9	長井市	36,927	11,904	9,045	17,055	10,821	685	13,146
10	天童市	37,334	10,094	8,269	15,452	10,665	690	11,885
11	東根市	35,044	10,182	8,862	14,708	8,879	691	11,929
12	尾花沢市	34,373	11,249	8,515	16,619	10,398	683	11,926
13	南陽市	42,978	10,687	7,919	15,536	10,397	741	10,775
	市　小計	38,601	10,490	8,363	15,739	9,979	693	11,826
								0
14	中山町	37,291	11,159	8,723	14,855	11,467	682	14,379
15	山辺町	35,792	8,932	7,977	14,501	8,727	695	13,966
16	大江町	39,907	9,043	8,113	14,664	9,801	685	16,085
17	朝日町	42,952	10,607	7,726	16,519	10,127	692	10,284
18	西川町	39,340	9,955	7,208	16,477	10,071	685	18,614
19	河北町	34,081	10,014	8,526	15,214	11,072	690	10,852
20	大石田町	36,263	9,915	8,805	15,234	8,427	694	11,646
21	舟形町	36,090	10,010	8,455	15,748	8,429	695	14,727
22	大蔵村	34,256	10,056	8,380	18,063	10,019	686	10,530
27	最上町	31,688	11,077	10,663	17,058	11,257	698	10,729
28	高畠町	40,942	11,026	8,329	16,213	11,805	693	11,979
29	川西町	47,961	10,915	8,708	16,636	10,484	687	11,703
30	白鷹町	39,134	10,666	8,183	16,350	10,409	699	14,353
31	飯豊町	41,619	11,266	9,097	17,119	12,005	684	11,231
32	小国町	46,106	13,332	7,215	18,960	12,019	697	16,976
36	三川町	37,861	10,863	8,652	15,764	9,297	680	16,115
44	遊佐町	43,861	11,175	9,114	16,588	11,014	707	11,609
45	庄内町	40,724	12,100	7,185	17,383	11,390	695	11,208
46	最上地区	36,535	11,761	7,834	17,456	11,583	699	13,154
	町村　計	38,779	10,831	8,314	16,284	10,694	693	12,879
	市町村計	38,640	10,560	8,353	15,853	10,126	693	12,016
301	医師国保	74,230	10,888	8,479	14,618	14,683	698	11,325
302	歯科医師	52,894	9,464	8,863	13,161	10,629	680	12,285
303	建設国保	59,045	9,214	8,374	13,434	9,109	700	10,761
	組合　計	59,334	9,384	8,419	13,503	9,713	697	11,005
	県　総計	39,148	10,488	8,357	15,723	10,100	693	11,988

番号	保険者名	１人当たり費用額　（円）						
		診　療　費				調　剤	食事療養	訪問看護
		入院	入院外	歯科	計		生活療養	
1	山 形 市	171,737	155,869	31,703	359,309	80,485	8,172	5,813
2	米 沢 市	203,025	159,801	29,521	392,347	92,545	8,434	3,098
3	鶴 岡 市	167,049	151,855	26,723	345,627	82,515	6,986	3,098
4	酒 田 市	165,407	162,245	22,290	349,942	76,838	8,137	3,440
5	新 庄 市	148,093	132,507	22,413	303,013	81,770	7,607	1,846
6	寒河江市	191,084	155,766	27,152	374,001	89,858	10,290	4,567
7	上 山 市	197,331	177,364	26,906	401,601	92,766	10,849	7,216
8	村 山 市	185,315	148,145	31,055	364,515	87,075	10,662	3,543
9	長 井 市	169,939	160,180	25,004	355,123	83,063	8,476	8,044
10	天 童 市	181,871	148,152	32,163	362,187	85,237	8,833	3,686
11	東 根 市	146,851	146,157	30,687	323,695	77,597	7,923	4,360
12	尾花沢市	193,650	161,106	24,283	379,038	80,183	10,565	2,357
13	南 陽 市	170,275	181,692	27,337	379,304	93,858	7,156	5,315
	市　小計	173,892	156,073	28,224	358,190	83,276	8,323	4,362
14	中 山 町	136,301	189,436	27,412	353,148	71,809	6,634	7,823
15	山 辺 町	184,775	139,314	28,183	352,272	77,023	9,703	8,097
16	大 江 町	171,377	134,608	30,655	336,640	80,451	7,958	6,798
17	朝 日 町	174,463	141,675	24,946	341,084	83,000	7,406	1,703
18	西 川 町	218,859	133,186	31,051	383,097	82,733	9,010	362
19	河 北 町	190,252	151,939	33,683	375,874	78,216	10,201	5,714
20	大石田町	161,820	138,861	26,495	327,176	74,603	8,444	612
21	舟 形 町	176,550	133,899	26,393	336,842	71,244	9,132	381
22	大 蔵 村	248,354	112,305	24,220	384,880	78,423	14,164	5,486
27	最 上 町	199,329	130,859	35,614	365,802	90,399	11,710	3,560
28	高 畠 町	181,486	159,719	36,428	377,633	103,967	7,970	4,361
29	川 西 町	177,352	166,536	31,367	375,255	111,010	6,605	3,782
30	白 鷹 町	169,021	141,264	23,188	333,473	86,439	8,170	4,163
31	飯 豊 町	164,724	143,476	25,419	333,618	97,913	6,991	2,141
32	小 国 町	199,316	191,185	22,500	413,000	114,959	7,593	9,609
36	三 川 町	155,668	150,632	27,841	334,142	75,199	7,429	3,895
44	遊 佐 町	151,972	155,923	23,130	331,025	75,176	6,072	1,277
45	庄 内 町	177,667	159,771	22,609	360,046	58,108	8,162	1,581
46	最上地区	189,174	148,077	22,047	359,299	89,726	9,610	1,861
	町村　計	177,755	151,867	27,791	357,413	84,446	8,393	3,800
	市町村計	174,723	155,168	28,131	358,022	83,528	8,339	4,241
301	医師国保	64,908	94,244	27,402	186,554	67,491	1,431	1,694
302	歯科医師	52,503	88,295	10,202	151,000	54,057	1,642	919
303	建設国保	77,424	99,138	23,835	200,397	58,663	2,186	1,129
	組合　計	72,411	97,010	22,100	191,522	58,814	2,030	1,151
	県　総計	165,992	150,205	27,617	343,814	81,419	7,800	3,977

第 １２ 表　　診療費諸率（その３）　退職被保険者等分

番号	保険者名	100人当たり受診件数（受診率） 診療費 入院	入院外	歯科	計	調剤	食事療養 生活療養	訪問看護
1	山形市	…	…	…	…	…	…	…
2	米沢市	…	…	…	…	…	…	…
3	鶴岡市	…	…	…	…	…	…	…
4	酒田市	…	…	…	…	…	…	…
5	新庄市	…	…	…	…	…	…	…
6	寒河江市	…	…	…	…	…	…	…
7	上山市	…	…	…	…	…	…	…
8	村山市	…	…	…	…	…	…	…
9	長井市	…	…	…	…	…	…	…
10	天童市	…	…	…	…	…	…	…
11	東根市	…	…	…	…	…	…	…
12	尾花沢市	…	…	…	…	…	…	…
13	南陽市	…	…	…	…	…	…	…
	市　小計	…	…	…	…	…	…	…
14	中山町	…	…	…	…	…	…	…
15	山辺町	…	…	…	…	…	…	…
16	大江町	…	…	…	…	…	…	…
17	朝日町	…	…	…	…	…	…	…
18	西川町	…	…	…	…	…	…	…
19	河北町	…	…	…	…	…	…	…
20	大石田町	…	…	…	…	…	…	…
21	舟形町	…	…	…	…	…	…	…
22	大蔵村	…	…	…	…	…	…	…
27	最上町	…	…	…	…	…	…	…
28	高畠町	…	…	…	…	…	…	…
29	川西町	…	…	…	…	…	…	…
30	白鷹町	…	…	…	…	…	…	…
31	飯豊町	…	…	…	…	…	…	…
32	小国町	…	…	…	…	…	…	…
36	三川町	…	…	…	…	…	…	…
44	遊佐町	…	…	…	…	…	…	…
45	庄内町	…	…	…	…	…	…	…
46	最上地区	…	…	…	…	…	…	…
	町村　計	…	…	…	…	…	…	…
	市町村計	…	…	…	…	…	…	…
301	医師国保	－	－	－	－	－	－	－
302	歯科医師	－	－	－	－	－	－	－
303	建設国保	－	－	－	－	－	－	－
	組合　計	－	－	－	－	－	－	－
	県　総計	…	…	…	…	…	…	…

番号	保険者名	1件当たり日数　（日）						
		診療費				調剤	食事療養 生活療養	訪問看護
		入院	入院外	歯科	計			
1	山形市	…	…	…	…	…	…	…
2	米沢市	…	…	…	…	…	…	…
3	鶴岡市	…	…	…	…	…	…	…
4	酒田市	…	…	…	…	…	…	…
5	新庄市	…	…	…	…	…	…	…
6	寒河江市	…	…	…	…	…	…	…
7	上山市	…	…	…	…	…	…	…
8	村山市	…	…	…	…	…	…	…
9	長井市	…	…	…	…	…	…	…
10	天童市	…	…	…	…	…	…	…
11	東根市	…	…	…	…	…	…	…
12	尾花沢市	…	…	…	…	…	…	…
13	南陽市	…	…	…	…	…	…	…
	市　小計	…	…	…	…	…	…	…
14	中山町	…	…	…	…	…	…	…
15	山辺町	…	…	…	…	…	…	…
16	大江町	…	…	…	…	…	…	…
17	朝日町	…	…	…	…	…	…	…
18	西川町	…	…	…	…	…	…	…
19	河北町	…	…	…	…	…	…	…
20	大石田町	…	…	…	…	…	…	…
21	舟形町	…	…	…	…	…	…	…
22	大蔵村	…	…	…	…	…	…	…
27	最上町	…	…	…	…	…	…	…
28	高畠町	…	…	…	…	…	…	…
29	川西町	…	…	…	…	…	…	…
30	白鷹町	…	…	…	…	…	…	…
31	飯豊町	…	…	…	…	…	…	…
32	小国町	…	…	…	…	…	…	…
36	三川町	…	…	…	…	…	…	…
44	遊佐町	…	…	…	…	…	…	…
45	庄内町	…	…	…	…	…	…	…
46	最上地区	…	…	…	…	…	…	…
	町村　計	…	…	…	…	…	…	…
	市町村計	…	…	…	…	…	…	…
301	医師国保	－	－	－	－	－	－	－
302	歯科医師	－	－	－	－	－	－	－
303	建設国保	－	－	－	－	－	－	－
	組合　計	－	－	－	－	－	－	－
	県　総計	…	…	…	…	…	…	…

第 １２ 表　　診療費諸率（その４）　退職被保険者等分

番号	保険者名	１日当たり費用額　（円）						
		診　療　費				調　剤	食事療養	訪問看護
		入院	入院外	歯科	計		生活療養	
1	山 形 市	…	…	…	…	…	…	…
2	米 沢 市	…	…	…	…	…	…	…
3	鶴 岡 市	…	…	…	…	…	…	…
4	酒 田 市	…	…	…	…	…	…	…
5	新 庄 市	…	…	…	…	…	…	…
6	寒河江市	…	…	…	…	…	…	…
7	上 山 市	…	…	…	…	…	…	…
8	村 山 市	…	…	…	…	…	…	…
9	長 井 市	…	…	…	…	…	…	…
10	天 童 市	…	…	…	…	…	…	…
11	東 根 市	…	…	…	…	…	…	…
12	尾花沢市	…	…	…	…	…	…	…
13	南 陽 市	…	…	…	…	…	…	…
	市　小計	…	…	…	…	…	…	…
14	中 山 町	…	…	…	…	…	…	…
15	山 辺 町	…	…	…	…	…	…	…
16	大 江 町	…	…	…	…	…	…	…
17	朝 日 町	…	…	…	…	…	…	…
18	西 川 町	…	…	…	…	…	…	…
19	河 北 町	…	…	…	…	…	…	…
20	大石田町	…	…	…	…	…	…	…
21	舟 形 町	…	…	…	…	…	…	…
22	大 蔵 村	…	…	…	…	…	…	…
27	最 上 町	…	…	…	…	…	…	…
28	高 畠 町	…	…	…	…	…	…	…
29	川 西 町	…	…	…	…	…	…	…
30	白 鷹 町	…	…	…	…	…	…	…
31	飯 豊 町	…	…	…	…	…	…	…
32	小 国 町	…	…	…	…	…	…	…
36	三 川 町	…	…	…	…	…	…	…
44	遊 佐 町	…	…	…	…	…	…	…
45	庄 内 町	…	…	…	…	…	…	…
46	最上地区	…	…	…	…	…	…	…
	町村　計	…	…	…	…	…	…	…
	市町村計	…	…	…	…	…	…	…
301	医師国保	－	－	－	－	－	－	－
302	歯科医師	－	－	－	－	－	－	－
303	建設国保	－	－	－	－	－	－	－
	組合　計	－	－	－	－	－	－	－
	県　総計	…	…	…	…	…	…	…

番号	保険者名	１人当たり費用額　（円）						
		診　療　費				調　剤	食事療養	訪問看護
		入院	入院外	歯科	計		生活療養	
1	山 形 市	…	…	…	…	…	…	…
2	米 沢 市	…	…	…	…	…	…	…
3	鶴 岡 市	…	…	…	…	…	…	…
4	酒 田 市	…	…	…	…	…	…	…
5	新 庄 市	…	…	…	…	…	…	…
6	寒河江市	…	…	…	…	…	…	…
7	上 山 市	…	…	…	…	…	…	…
8	村 山 市	…	…	…	…	…	…	…
9	長 井 市	…	…	…	…	…	…	…
10	天 童 市	…	…	…	…	…	…	…
11	東 根 市	…	…	…	…	…	…	…
12	尾花沢市	…	…	…	…	…	…	…
13	南 陽 市	…	…	…	…	…	…	…
	市　小計	…	…	…	…	…	…	…
14	中 山 町	…	…	…	…	…	…	…
15	山 辺 町	…	…	…	…	…	…	…
16	大 江 町	…	…	…	…	…	…	…
17	朝 日 町	…	…	…	…	…	…	…
18	西 川 町	…	…	…	…	…	…	…
19	河 北 町	…	…	…	…	…	…	…
20	大石田町	…	…	…	…	…	…	…
21	舟 形 町	…	…	…	…	…	…	…
22	大 蔵 村	…	…	…	…	…	…	…
27	最 上 町	…	…	…	…	…	…	…
28	高 畠 町	…	…	…	…	…	…	…
29	川 西 町	…	…	…	…	…	…	…
30	白 鷹 町	…	…	…	…	…	…	…
31	飯 豊 町	…	…	…	…	…	…	…
32	小 国 町	…	…	…	…	…	…	…
36	三 川 町	…	…	…	…	…	…	…
44	遊 佐 町	…	…	…	…	…	…	…
45	庄 内 町	…	…	…	…	…	…	…
46	最上地区	…	…	…	…	…	…	…
	町村　計	…	…	…	…	…	…	…
	市町村計	…	…	…	…	…	…	…
301	医師国保	－	－	－	－	－	－	－
302	歯科医師	－	－	－	－	－	－	－
303	建設国保	－	－	－	－	－	－	－
	組合　計	－	－	－	－	－	－	－
	県　総計	…	…	…	…	…	…	…

第 １２ 表　　診療費諸率（その５）　全被保険者分

番号	保険者名	100人当たり受診件数（受診率） 診療費 入院	入院外	歯科	計	調剤	食事療養 生活療養	訪問看護
1	山形市	26.093	1,089.737	253.503	1,369.333	724.124	25.081	6.697
2	米沢市	29.181	997.256	226.572	1,253.009	787.146	27.769	6.748
3	鶴岡市	25.507	1,017.608	225.758	1,268.873	744.809	24.367	3.864
4	酒田市	26.172	1,009.172	177.413	1,212.757	670.543	25.262	3.569
5	新庄市	24.702	910.994	211.449	1,147.146	674.467	24.090	3.137
6	寒河江市	31.112	1,055.953	230.982	1,318.048	676.448	29.678	4.867
7	上山市	30.130	1,117.331	217.877	1,365.337	818.626	29.141	8.248
8	村山市	31.765	1,116.351	235.044	1,383.159	850.671	29.806	4.620
9	長井市	28.079	979.660	189.578	1,197.317	663.728	27.048	10.326
10	天童市	29.135	1,077.496	251.433	1,358.063	698.352	27.749	4.720
11	東根市	25.181	1,064.553	238.527	1,328.262	773.950	23.956	5.186
12	尾花沢市	31.655	1,055.312	198.178	1,285.145	690.611	30.791	2.996
13	南陽市	25.665	1,058.324	223.370	1,307.359	746.375	24.772	12.623
	市　小計	27.113	1,046.204	227.510	1,300.827	728.636	25.998	5.648
14	中山町	22.358	1,211.350	203.180	1,436.888	548.337	22.114	4.941
15	山辺町	29.196	1,110.557	229.814	1,369.567	763.505	28.041	6.639
16	大江町	28.174	1,083.891	266.330	1,378.395	726.911	26.532	3.411
17	朝日町	26.943	990.446	204.076	1,221.465	729.554	25.478	2.675
18	西川町	35.135	1,016.108	273.946	1,325.189	736.000	31.243	1.730
19	河北町	32.192	1,078.721	273.356	1,384.268	615.944	30.039	6.699
20	大石田町	26.065	1,061.435	219.247	1,306.747	796.094	25.000	0.923
21	舟形町	28.804	994.641	231.100	1,254.545	741.914	28.038	1.244
22	大蔵村	34.839	879.677	217.258	1,131.774	692.097	34.516	8.548
27	最上町	35.772	884.620	190.899	1,111.290	706.221	33.756	3.859
28	高畠町	26.996	986.977	291.136	1,305.109	762.096	25.998	8.389
29	川西町	25.760	1,061.740	243.232	1,330.732	878.073	24.344	6.802
30	白鷹町	27.322	957.335	180.202	1,164.859	700.084	26.272	4.666
31	飯豊町	25.417	942.653	189.833	1,157.903	702.383	24.464	5.481
32	小国町	31.960	973.928	177.040	1,182.927	793.608	30.446	7.401
36	三川町	25.795	987.288	221.656	1,234.738	704.656	24.464	2.143
44	遊佐町	22.171	1,002.846	169.852	1,194.870	605.446	21.258	2.178
45	庄内町	26.896	913.802	182.381	1,123.079	450.177	25.733	2.477
46	最上地区	31.276	938.058	176.506	1,145.840	685.826	29.837	4.025
	町村　計	28.119	1,005.235	218.465	1,251.819	686.687	26.807	4.684
	市町村計	27.330	1,037.387	225.563	1,290.280	719.607	26.172	5.440
301	医師国保	10.047	665.654	246.086	921.787	408.411	9.287	2.044
302	歯科医師	9.848	735.765	88.153	833.765	452.943	9.182	0.889
303	建設国保	12.663	817.944	194.274	1,024.881	561.387	11.903	1.580
	組合　計	11.980	790.680	183.094	985.755	530.050	11.235	1.519
	県　総計	26.020	1,016.333	221.939	1,264.292	703.431	24.897	5.106

番号	保険者名	1件当たり日数　（日）						
		診療費				調剤	食事療養 生活療養	訪問看護
		入院	入院外	歯科	計			
1	山形市	16.87	1.42	1.46	1.72	1.15	46.97	7.44
2	米沢市	15.92	1.50	1.55	1.85	1.15	44.36	3.93
3	鶴岡市	15.18	1.42	1.47	1.71	1.15	41.09	6.87
4	酒田市	16.83	1.44	1.57	1.79	1.14	46.44	8.31
5	新庄市	16.51	1.35	1.41	1.69	1.14	45.20	4.88
6	寒河江市	17.62	1.39	1.43	1.78	1.13	50.61	6.72
7	上山市	18.73	1.48	1.47	1.86	1.16	53.47	7.55
8	村山市	17.87	1.33	1.44	1.73	1.12	52.15	6.24
9	長井市	16.39	1.37	1.46	1.74	1.16	45.75	5.93
10	天童市	16.72	1.36	1.55	1.73	1.14	46.14	6.57
11	東根市	16.64	1.35	1.45	1.66	1.13	47.89	7.05
12	尾花沢市	17.80	1.36	1.44	1.77	1.12	50.21	6.60
13	南陽市	15.44	1.61	1.55	1.87	1.21	38.96	3.91
	市　小計	16.61	1.42	1.48	1.75	1.15	46.18	6.53
14	中山町	16.35	1.40	1.55	1.65	1.14	43.96	11.01
15	山辺町	17.68	1.40	1.54	1.77	1.16	49.82	8.73
16	大江町	15.24	1.37	1.42	1.67	1.13	43.79	12.39
17	朝日町	15.08	1.35	1.58	1.69	1.12	42.00	6.19
18	西川町	15.83	1.32	1.57	1.75	1.12	42.11	1.13
19	河北町	17.34	1.41	1.45	1.78	1.15	49.19	7.86
20	大石田町	17.12	1.32	1.37	1.64	1.11	48.64	5.69
21	舟形町	16.98	1.34	1.35	1.70	1.14	46.89	2.08
22	大蔵村	20.81	1.27	1.33	1.88	1.13	59.81	6.09
27	最上町	17.58	1.34	1.75	1.93	1.14	49.70	8.60
28	高畠町	16.42	1.47	1.50	1.78	1.16	44.21	4.34
29	川西町	14.36	1.44	1.48	1.70	1.21	39.50	4.75
30	白鷹町	15.81	1.38	1.57	1.75	1.19	44.47	6.22
31	飯豊町	15.57	1.35	1.47	1.68	1.16	41.77	3.48
32	小国町	13.53	1.47	1.76	1.84	1.21	35.79	7.65
36	三川町	15.94	1.40	1.45	1.72	1.15	44.68	11.28
44	遊佐町	15.63	1.39	1.49	1.67	1.13	40.39	5.05
45	庄内町	16.22	1.44	1.73	1.84	1.13	45.64	5.69
46	最上地区	16.56	1.34	1.59	1.80	1.13	46.09	3.52
	町村　計	16.30	1.39	1.53	1.75	1.15	45.17	6.30
	市町村計	16.55	1.42	1.49	1.75	1.15	45.95	6.49
301	医師国保	8.70	1.30	1.31	1.38	1.13	22.07	7.31
302	歯科医師	10.08	1.27	1.31	1.38	1.12	26.28	8.42
303	建設国保	10.36	1.32	1.47	1.46	1.15	26.23	6.64
	組合　計	10.19	1.31	1.43	1.44	1.14	25.90	6.88
	県　総計	16.30	1.41	1.49	1.73	1.15	45.18	6.50

第 １２ 表　　診療費諸率（その６）　全被保険者分

番号	保険者名	１日当たり費用額　（円） 診療費 入院	入院外	歯科	計	調剤	食事療養 生活療養	訪問看護
1	山形市	39,023	10,059	8,594	15,235	9,705	694	11,660
2	米沢市	43,695	10,648	8,413	16,939	10,266	685	11,684
3	鶴岡市	43,152	10,482	8,061	15,947	9,668	698	11,663
4	酒田市	37,562	11,155	7,988	16,097	10,039	694	11,603
5	新庄市	36,322	10,791	7,534	15,675	10,606	699	12,071
6	寒河江市	34,850	10,576	8,240	15,911	11,710	685	13,958
7	上山市	34,976	10,721	8,403	15,819	9,761	696	11,588
8	村山市	32,638	9,986	9,187	15,256	9,117	686	12,300
9	長井市	36,927	11,904	9,045	17,055	10,821	685	13,146
10	天童市	37,334	10,094	8,269	15,452	10,665	690	11,885
11	東根市	35,044	10,182	8,862	14,708	8,879	691	11,929
12	尾花沢市	34,373	11,249	8,515	16,619	10,398	683	11,926
13	南陽市	42,978	10,687	7,919	15,536	10,397	741	10,775
	市　小計	38,601	10,490	8,363	15,739	9,979	693	11,826
14	中山町	37,291	11,159	8,723	14,855	11,467	682	14,379
15	山辺町	35,792	8,932	7,977	14,501	8,727	695	13,966
16	大江町	39,907	9,043	8,113	14,664	9,801	685	16,085
17	朝日町	42,952	10,607	7,726	16,519	10,127	692	10,284
18	西川町	39,340	9,955	7,208	16,477	10,071	685	18,614
19	河北町	34,081	10,014	8,526	15,214	11,072	690	10,852
20	大石田町	36,263	9,915	8,805	15,234	8,427	694	11,646
21	舟形町	36,090	10,010	8,455	15,748	8,429	695	14,727
22	大蔵村	34,256	10,056	8,380	18,063	10,019	686	10,530
27	最上町	31,688	11,077	10,663	17,058	11,257	698	10,729
28	高畠町	40,942	11,026	8,329	16,213	11,805	693	11,979
29	川西町	47,961	10,915	8,708	16,636	10,484	687	11,703
30	白鷹町	39,134	10,666	8,183	16,350	10,409	699	14,353
31	飯豊町	41,619	11,266	9,097	17,119	12,005	684	11,231
32	小国町	46,106	13,332	7,215	18,960	12,019	697	16,976
36	三川町	37,861	10,863	8,652	15,764	9,297	680	16,115
44	遊佐町	43,861	11,175	9,114	16,588	11,014	707	11,609
45	庄内町	40,724	12,100	7,185	17,383	11,390	695	11,208
46	最上地区	36,535	11,761	7,834	17,456	11,583	699	13,154
	町村　計	38,779	10,831	8,314	16,284	10,694	693	12,879
	市町村計	38,640	10,560	8,353	15,853	10,126	693	12,016
301	医師国保	74,230	10,888	8,479	14,618	14,683	698	11,325
302	歯科医師	52,894	9,464	8,863	13,161	10,629	680	12,285
303	建設国保	59,045	9,214	8,374	13,434	9,109	700	10,761
	組合　計	59,334	9,384	8,419	13,503	9,713	697	11,005
	県　総計	39,148	10,488	8,357	15,723	10,100	693	11,988

番号	保険者名	１人当たり費用額　（円）						
		診　療　費				調　剤	食事療養 生活療養	訪問看護
		入院	入院外	歯科	計			
1	山形市	171,737	155,869	31,703	359,309	80,485	8,172	5,813
2	米沢市	203,025	159,801	29,521	392,347	92,545	8,434	3,098
3	鶴岡市	167,049	151,855	26,723	345,627	82,515	6,986	3,098
4	酒田市	165,407	162,245	22,290	349,942	76,838	8,137	3,440
5	新庄市	148,093	132,507	22,413	303,013	81,770	7,607	1,846
6	寒河江市	191,084	155,766	27,152	374,001	89,858	10,290	4,567
7	上山市	197,331	177,364	26,906	401,601	92,766	10,849	7,216
8	村山市	185,315	148,145	31,055	364,515	87,075	10,662	3,543
9	長井市	169,939	160,180	25,004	355,123	83,063	8,476	8,044
10	天童市	181,871	148,152	32,163	362,187	85,237	8,833	3,686
11	東根市	146,851	146,157	30,687	323,695	77,597	7,923	4,360
12	尾花沢市	193,650	161,106	24,283	379,038	80,183	10,565	2,357
13	南陽市	170,275	181,692	27,337	379,304	93,858	7,156	5,315
	市　小計	173,892	156,073	28,224	358,190	83,276	8,323	4,362
14	中山町	136,301	189,436	27,412	353,148	71,809	6,634	7,823
15	山辺町	184,775	139,314	28,183	352,272	77,023	9,703	8,097
16	大江町	171,377	134,608	30,655	336,640	80,451	7,958	6,798
17	朝日町	174,463	141,675	24,946	341,084	83,000	7,406	1,703
18	西川町	218,859	133,186	31,051	383,097	82,733	9,010	362
19	河北町	190,252	151,939	33,683	375,874	78,216	10,201	5,714
20	大石田町	161,820	138,861	26,495	327,176	74,603	8,444	612
21	舟形町	176,550	133,899	26,393	336,842	71,244	9,132	381
22	大蔵村	248,354	112,305	24,220	384,880	78,423	14,164	5,486
27	最上町	199,329	130,859	35,614	365,802	90,399	11,710	3,560
28	高畠町	181,486	159,719	36,428	377,633	103,967	7,970	4,361
29	川西町	177,352	166,536	31,367	375,255	111,010	6,605	3,782
30	白鷹町	169,021	141,264	23,188	333,473	86,439	8,170	4,163
31	飯豊町	164,724	143,476	25,419	333,618	97,913	6,991	2,141
32	小国町	199,316	191,185	22,500	413,000	114,959	7,593	9,609
36	三川町	155,668	150,632	27,841	334,142	75,199	7,429	3,895
44	遊佐町	151,972	155,923	23,130	331,025	75,176	6,072	1,277
45	庄内町	177,667	159,771	22,609	360,046	58,108	8,162	1,581
46	最上地区	189,174	148,077	22,047	359,299	89,726	9,610	1,861
	町村　計	177,755	151,867	27,791	357,413	84,446	8,393	3,800
	市町村計	174,723	155,168	28,131	358,022	83,528	8,339	4,241
301	医師国保	64,908	94,244	27,402	186,554	67,491	1,431	1,694
302	歯科医師	52,503	88,295	10,202	151,000	54,057	1,642	919
303	建設国保	77,424	99,138	23,835	200,397	58,663	2,186	1,129
	組合　計	72,411	97,010	22,100	191,522	58,814	2,030	1,151
	県　総計	165,992	150,205	27,617	343,814	81,419	7,800	3,977

第 １２ 表　　診療費諸率（その７）　１件当たり診療費等費用額

番号	保険者名	診療費 入院 一般	診療費 入院 退職	診療費 入院 全体	診療費 入院外 一般	診療費 入院外 退職	診療費 入院外 全体	診療費 歯科 一般	診療費 歯科 退職
1	山形市	658,184	…	658,184	14,303	…	14,303	12,506	…
2	米沢市	695,746	…	695,746	16,024	…	16,024	13,030	…
3	鶴岡市	654,908	…	654,908	14,923	…	14,923	11,837	…
4	酒田市	632,004	…	632,004	16,077	…	16,077	12,564	…
5	新庄市	599,516	…	599,516	14,545	…	14,545	10,600	…
6	寒河江市	614,172	…	614,172	14,751	…	14,751	11,755	…
7	上山市	654,942	…	654,942	15,874	…	15,874	12,349	…
8	村山市	583,395	…	583,395	13,271	…	13,271	13,212	…
9	長井市	605,226	…	605,226	16,351	…	16,351	13,189	…
10	天童市	624,244	…	624,244	13,750	…	13,750	12,792	…
11	東根市	583,172	…	583,172	13,729	…	13,729	12,865	…
12	尾花沢市	611,744	…	611,744	15,266	…	15,266	12,253	…
13	南陽市	663,457	…	663,457	17,168	…	17,168	12,239	…
	市　小計	641,350	…	641,350	14,918	…	14,918	12,406	…
14	中山町	609,625	…	609,625	15,638	…	15,638	13,492	…
15	山辺町	632,881	…	632,881	12,544	…	12,544	12,264	…
16	大江町	608,274	…	608,274	12,419	…	12,419	11,510	…
17	朝日町	647,535	…	647,535	14,304	…	14,304	12,224	…
18	西川町	622,907	…	622,907	13,108	…	13,108	11,335	…
19	河北町	591,000	…	591,000	14,085	…	14,085	12,322	…
20	大石田町	620,823	…	620,823	13,082	…	13,082	12,085	…
21	舟形町	612,938	…	612,938	13,462	…	13,462	11,421	…
22	大蔵村	712,869	…	712,869	12,767	…	12,767	11,148	…
27	最上町	557,224	…	557,224	14,793	…	14,793	18,656	…
28	高畠町	672,266	…	672,266	16,183	…	16,183	12,512	…
29	川西町	688,487	…	688,487	15,685	…	15,685	12,896	…
30	白鷹町	618,616	…	618,616	14,756	…	14,756	12,868	…
31	飯豊町	648,084	…	648,084	15,220	…	15,220	13,390	…
32	小国町	623,650	…	623,650	19,630	…	19,630	12,709	…
36	三川町	603,493	…	603,493	15,257	…	15,257	12,561	…
44	遊佐町	685,439	…	685,439	15,548	…	15,548	13,618	…
45	庄内町	660,572	…	660,572	17,484	…	17,484	12,396	…
46	最上地区	604,857	…	604,857	15,786	…	15,786	12,491	…
	町村　計	632,141	…	632,141	15,108	…	15,108	12,721	…
	市町村計	639,311	…	639,311	14,958	…	14,958	12,472	…
301	医師国保	646,057	－	646,057	14,158	－	14,158	11,135	－
302	歯科医師	533,119	－	533,119	12,000	－	12,000	11,573	－
303	建設国保	611,431	－	611,431	12,120	－	12,120	12,269	－
	組合　計	604,418	－	604,418	12,269	－	12,269	12,070	－
	県　総計	637,940	…	637,940	14,779	…	14,779	12,443	…

※退職分は件数が著しく少ないため１件当たりの値を算出しないが、全体の値には退職分が含まれる。

（ 単 位 ： 円 ）

番号	保険者名	診療費 歯科 全体	診療費 合計 一般	診療費 合計 退職	診療費 合計 全体	調剤 一般	調剤 退職	調剤 全体
1	山形市	12,506	26,240	…	26,240	11,115	…	11,115
2	米沢市	13,030	31,312	…	31,312	11,757	…	11,757
3	鶴岡市	11,837	27,239	…	27,239	11,079	…	11,079
4	酒田市	12,564	28,855	…	28,855	11,459	…	11,459
5	新庄市	10,600	26,414	…	26,414	12,124	…	12,124
6	寒河江市	11,755	28,375	…	28,375	13,284	…	13,284
7	上山市	12,349	29,414	…	29,414	11,332	…	11,332
8	村山市	13,212	26,354	…	26,354	10,236	…	10,236
9	長井市	13,189	29,660	…	29,660	12,515	…	12,515
10	天童市	12,792	26,669	…	26,669	12,206	…	12,206
11	東根市	12,865	24,370	…	24,370	10,026	…	10,026
12	尾花沢市	12,253	29,494	…	29,494	11,610	…	11,610
13	南陽市	12,239	29,013	…	29,013	12,575	…	12,575
	市　小計	12,406	27,536	…	27,536	11,429	…	11,429
14	中山町	13,492	24,577	…	24,577	13,096	…	13,096
15	山辺町	12,264	25,721	…	25,721	10,088	…	10,088
16	大江町	11,510	24,423	…	24,423	11,068	…	11,068
17	朝日町	12,224	27,924	…	27,924	11,377	…	11,377
18	西川町	11,335	28,909	…	28,909	11,241	…	11,241
19	河北町	12,322	27,153	…	27,153	12,698	…	12,698
20	大石田町	12,085	25,037	…	25,037	9,371	…	9,371
21	舟形町	11,421	26,850	…	26,850	9,603	…	9,603
22	大蔵村	11,148	34,007	…	34,007	11,331	…	11,331
27	最上町	18,656	32,917	…	32,917	12,800	…	12,800
28	高畠町	12,512	28,935	…	28,935	13,642	…	13,642
29	川西町	12,896	28,199	…	28,199	12,642	…	12,642
30	白鷹町	12,868	28,628	…	28,628	12,347	…	12,347
31	飯豊町	13,390	28,812	…	28,812	13,940	…	13,940
32	小国町	12,709	34,913	…	34,913	14,486	…	14,486
36	三川町	12,561	27,062	…	27,062	10,672	…	10,672
44	遊佐町	13,618	27,704	…	27,704	12,417	…	12,417
45	庄内町	12,396	32,059	…	32,059	12,908	…	12,908
46	最上地区	12,491	31,357	…	31,357	13,083	…	13,083
	町村　計	12,721	28,551	…	28,551	12,298	…	12,298
	市町村計	12,472	27,748	…	27,748	11,607	…	11,607
301	医師国保	11,135	20,238	－	20,238	16,525	－	16,525
302	歯科医師	11,573	18,111	－	18,111	11,935	－	11,935
303	建設国保	12,269	19,553	－	19,553	10,450	－	10,450
	組合　計	12,070	19,429	－	19,429	11,096	－	11,096
	県　総計	12,443	27,194	…	27,194	11,575	…	11,575

第 １２ 表　　診療費諸率（その８）　１件当たり診療費等費用額

（ 単 位 ： 円 ）

番号	保険者名	食事療養 生活療養			訪問看護			合計		
		一般	退職	全体	一般	退職	全体	一般	退職	全体
1	山形市	32,583	…	32,583	86,802	…	86,802	21,607	…	21,607
2	米沢市	30,372	…	30,372	45,912	…	45,912	24,252	…	24,252
3	鶴岡市	28,671	…	28,671	80,177	…	80,177	21,721	…	21,721
4	酒田市	32,209	…	32,209	96,373	…	96,373	23,232	…	23,232
5	新庄市	31,578	…	31,578	58,845	…	58,845	21,605	…	21,605
6	寒河江市	34,673	…	34,673	93,844	…	93,844	23,943	…	23,943
7	上山市	37,231	…	37,231	87,484	…	87,484	23,375	…	23,375
8	村山市	35,772	…	35,772	76,689	…	76,689	20,809	…	20,809
9	長井市	31,336	…	31,336	77,903	…	77,903	24,298	…	24,298
10	天童市	31,834	…	31,834	78,103	…	78,103	22,315	…	22,315
11	東根市	33,074	…	33,074	84,079	…	84,079	19,625	…	19,625
12	尾花沢市	34,312	…	34,312	78,686	…	78,686	23,861	…	23,861
13	南陽市	28,886	…	28,886	42,105	…	42,105	23,502	…	23,502
	市　小計	32,016	…	32,016	77,231	…	77,231	22,316	…	22,316
14	中山町	29,998	…	29,998	158,312	…	158,312	22,079	…	22,079
15	山辺町	34,604	…	34,604	121,960	…	121,960	20,895	…	20,895
16	大江町	29,995	…	29,995	199,271	…	199,271	20,479	…	20,479
17	朝日町	29,068	…	29,068	63,661	…	63,661	22,173	…	22,173
18	西川町	28,837	…	28,837	20,941	…	20,941	23,035	…	23,035
19	河北町	33,958	…	33,958	85,297	…	85,297	23,419	…	23,419
20	大石田町	33,776	…	33,776	66,290	…	66,290	19,529	…	19,529
21	舟形町	32,568	…	32,568	30,586	…	30,586	20,904	…	20,904
22	大蔵村	41,036	…	41,036	64,172	…	64,172	26,356	…	26,356
27	最上町	34,691	…	34,691	92,236	…	92,236	25,886	…	25,886
28	高畠町	30,656	…	30,656	51,988	…	51,988	23,797	…	23,797
29	川西町	27,130	…	27,130	55,603	…	55,603	22,416	…	22,416
30	白鷹町	31,100	…	31,100	89,219	…	89,219	23,120	…	23,120
31	飯豊町	28,576	…	28,576	39,063	…	39,063	23,618	…	23,618
32	小国町	24,940	…	24,940	129,831	…	129,831	27,479	…	27,479
36	三川町	30,367	…	30,367	181,714	…	181,714	21,667	…	21,667
44	遊佐町	28,562	…	28,562	58,609	…	58,609	22,943	…	22,943
45	庄内町	31,716	…	31,716	63,816	…	63,816	27,155	…	27,155
46	最上地区	32,210	…	32,210	46,237	…	46,237	25,086	…	25,086
	町村　計	31,310	…	31,310	81,130	…	81,130	23,366	…	23,366
	市町村計	31,860	…	31,860	77,954	…	77,954	22,534	…	22,534
301	医師国保	15,411	－	15,411	82,837	－	82,837	19,303	－	19,303
302	歯科医師	17,879	－	17,879	103,396	－	103,396	16,124	－	16,124
303	建設国保	18,365	－	18,365	71,430	－	71,430	16,524	－	16,524
	組合　計	18,068	－	18,068	75,766	－	75,766	16,708	－	16,708
	県　総計	31,329	…	31,329	77,898	…	77,898	22,151	…	22,151

※退職分は件数が著しく少ないため１件当たりの値を算出しないが、全体の値には退職分が含まれる。

第 １３ 表　　療養諸費費用額の状況（その１）

（ 単位 ： 円 ）

番号	保険者名	一般被保険者分 ①	退職被保険者等分 ②	全被保険者分 （① ＋ ②） ③	一人当たり療養諸費費用額 一般分 ①’	退職分 ②’	全被保険者分 ③’
1	山 形 市	17,826,910,443	0	17,826,910,443	456,386	…	456,386
2	米 沢 市	6,288,561,624	0	6,288,561,624	498,657	…	498,657
3	鶴 岡 市	10,017,583,151	0	10,017,583,151	440,857	…	440,857
4	酒 田 市	8,235,912,731	0	8,235,912,731	440,706	…	440,706
5	新 庄 市	2,528,799,853	0	2,528,799,853	396,612	…	396,612
6	寒河江市	3,325,077,205	0	3,325,077,205	481,616	…	481,616
7	上 山 市	3,016,888,403	0	3,016,888,403	514,125	…	514,125
8	村 山 市	2,206,943,153	0	2,206,943,153	469,862	…	469,862
9	長 井 市	1,911,727,725	0	1,911,727,725	458,009	…	458,009
10	天 童 市	4,938,521,346	0	4,938,521,346	462,495	…	462,495
11	東 根 市	3,494,349,710	0	3,494,349,710	415,648	…	415,648
12	尾花沢市	1,536,974,987	0	1,536,974,987	474,668	…	474,668
13	南 陽 市	2,678,518,770	0	2,678,518,770	487,890	…	487,890
	市　小計	68,006,769,101	0	68,006,769,101	456,682	…	456,682
14	中 山 町	902,683,144	0	902,683,144	441,626	…	441,626
15	山 辺 町	1,090,934,628	0	1,090,934,628	449,870	…	449,870
16	大 江 町	688,173,824	0	688,173,824	434,728	…	434,728
17	朝 日 町	683,649,843	0	683,649,843	435,446	…	435,446
18	西 川 町	444,705,431	0	444,705,431	480,763	…	480,763
19	河 北 町	1,567,291,632	0	1,567,291,632	475,081	…	475,081
20	大石田町	581,024,654	0	581,024,654	412,660	…	412,660
21	舟 形 町	438,269,559	0	438,269,559	419,397	…	419,397
22	大 蔵 村	300,090,447	0	300,090,447	484,017	…	484,017
27	最 上 町	820,429,117	0	820,429,117	472,597	…	472,597
28	高 畠 町	2,093,482,804	0	2,093,482,804	497,501	…	497,501
29	川 西 町	1,444,232,006	0	1,444,232,006	498,699	…	498,699
30	白 鷹 町	1,033,292,189	0	1,033,292,189	434,339	…	434,339
31	飯 豊 町	558,892,166	0	558,892,166	443,918	…	443,918
32	小 国 町	649,523,660	0	649,523,660	546,277	…	546,277
36	三 川 町	571,996,398	0	571,996,398	422,762	…	422,762
44	遊 佐 町	1,182,436,606	0	1,182,436,606	415,473	…	415,473
45	庄 内 町	1,705,792,220	0	1,705,792,220	431,191	…	431,191
46	最上地区	1,894,899,740	0	1,894,899,740	462,283	…	462,283
	町村　計	18,651,800,068	0	18,651,800,068	456,704	…	456,704
	市町村計	86,658,569,169	0	86,658,569,169	456,687	…	456,687
301	医師国保	441,839,604	－	441,839,604	258,084	－	258,084
302	歯科医師	566,062,664	－	566,062,664	209,575	－	209,575
303	建設国保	3,513,127,772	－	3,513,127,772	264,324	－	264,324
	組合　計	4,521,030,040	－	4,521,030,040	255,368	－	255,368
	県　総計	91,179,599,209	0	91,179,599,209	439,507	…	439,507

第 １３ 表　　療養諸費費用額の状況（その２）

（ 単位 ： 円 ）

番号	保険者名	令和４年度 一般分 費用額	令和４年度 一般分 伸び率	令和４年度 退職分 費用額	令和４年度 退職分 伸び率	令和４年度 全体分 費用額	令和４年度 全体分 伸び率	令和５年度 一般分 費用額	令和５年度 一般分 伸び率	令和５年度 退職分 費用額	令和５年度 退職分 伸び率	令和５年度 全体分 費用額	令和５年度 全体分 伸び率
1	山形市	432,736	100.7	…	…	432,736	100.7	450,214	104.0	…	…	450,214	104.0
2	米沢市	458,068	99.5	…	…	458,068	99.5	479,709	104.7	…	…	479,709	104.7
3	鶴岡市	411,416	103.9	…	…	411,416	103.9	429,839	104.5	…	…	429,839	104.5
4	酒田市	412,253	100.0	…	…	412,253	100.0	425,125	103.1	…	…	425,125	103.1
5	新庄市	385,174	103.0	…	…	385,174	103.0	415,663	107.9	…	…	415,663	107.9
6	寒河江市	447,269	106.6	…	…	447,269	106.6	471,883	105.5	…	…	471,883	105.5
7	上山市	462,714	105.3	…	…	462,714	105.3	509,788	110.2	…	…	509,788	110.2
8	村山市	474,201	105.7	…	…	474,201	105.7	470,357	99.2	…	…	470,357	99.2
9	長井市	395,007	101.6	…	…	395,007	101.6	440,437	111.5	…	…	440,437	111.5
10	天童市	426,322	102.8	…	…	426,322	102.8	444,641	104.3	…	…	444,641	104.3
11	東根市	421,520	108.5	…	…	421,522	108.5	422,711	100.3	…	…	422,710	100.3
12	尾花沢市	448,586	108.7	…	…	448,585	108.7	493,245	110.0	…	…	493,245	110.0
13	南陽市	444,816	105.8	…	…	444,816	105.8	458,538	103.1	…	…	458,538	103.1
	市　小計	428,792	102.6	…	…	428,792	102.6	447,955	104.5	…	…	447,955	104.5
14	中山町	443,433	108.3	…	…	443,433	108.3	429,332	96.8	…	…	429,332	96.8
15	山辺町	438,861	103.1	…	…	438,861	103.1	454,995	103.7	…	…	454,995	103.7
16	大江町	374,826	96.2	…	…	374,826	96.2	445,306	118.8	…	…	445,306	118.8
17	朝日町	407,415	114.2	…	…	407,415	114.2	412,236	101.2	…	…	412,236	101.2
18	西川町	447,489	92.0	…	…	447,489	92.0	506,891	113.3	…	…	506,891	113.3
19	河北町	461,290	102.2	…	…	461,290	102.2	453,834	98.4	…	…	453,834	98.4
20	大石田町	405,837	102.8	…	…	405,837	102.8	427,417	105.3	…	…	427,417	105.3
21	舟形町	413,958	106.7	…	…	413,958	106.7	439,472	106.2	…	…	439,472	106.2
22	大蔵村	493,725	100.5	…	…	493,725	100.5	535,145	108.4	…	…	535,145	108.4
27	最上町	434,628	98.1	…	…	434,628	98.1	474,775	109.2	…	…	474,775	109.2
28	高畠町	453,073	104.3	…	…	453,073	104.3	450,445	99.4	…	…	450,445	99.4
29	川西町	462,344	98.1	…	…	462,344	98.1	481,770	104.2	…	…	481,770	104.2
30	白鷹町	473,141	108.3	…	…	473,141	108.3	426,348	90.1	…	…	426,348	90.1
31	飯豊町	406,754	92.3	…	…	406,754	92.3	431,307	106.0	…	…	431,307	106.0
32	小国町	429,015	107.4	…	…	429,015	107.4	468,444	109.2	…	…	468,444	109.2
36	三川町	388,676	103.1	…	…	388,676	103.1	421,744	108.5	…	…	421,744	108.5
44	遊佐町	408,007	101.0	…	…	408,007	101.0	441,436	108.2	…	…	441,436	108.2
45	庄内町	398,168	101.8	…	…	398,168	101.8	408,875	102.7	…	…	408,875	102.7
46	最上地区	406,999	108.9	…	…	406,999	108.9	436,108	107.2	…	…	436,108	107.2
	町村　計	429,188	103.0	…	…	429,188	103.0	444,524	103.6	…	…	444,524	103.6
	市町村計	428,878	102.7	…	…	428,878	102.7	447,212	104.3	…	…	447,212	104.3
301	医師国保	220,016	110.4	－	－	220,016	110.4	285,515	129.8	－	－	285,515	129.8
302	歯科医師	202,197	105.4	－	－	202,197	105.4	218,869	108.2	－	－	218,869	108.2
303	建設国保	279,869	103.4	－	－	279,869	103.4	274,359	98.0	－	－	274,359	98.0
	組合　計	262,931	104.1	－	－	262,931	104.1	267,240	101.6	－	－	267,240	101.6
	県　総計	414,712	102.8	…	…	414,712	102.8	431,797	104.1	…	…	431,797	104.1

（ 単位 ： 円 ）

番号	保険者名	令和６年度 一般分 費用額	一般分 伸び率	退職分 費用額	退職分 伸び率	全体分 費用額	全体分 伸び率
1	山形市	456,386	101.4	…	…	456,386	101.4
2	米沢市	498,657	103.9	…	…	498,657	103.9
3	鶴岡市	440,857	102.6	…	…	440,857	102.6
4	酒田市	440,706	103.7	…	…	440,706	103.7
5	新庄市	396,612	95.4	…	…	396,612	95.4
6	寒河江市	481,616	102.1	…	…	481,616	102.1
7	上山市	514,125	100.9	…	…	514,125	100.9
8	村山市	469,862	99.9	…	…	469,862	99.9
9	長井市	458,009	104.0	…	…	458,009	104.0
10	天童市	462,495	104.0	…	…	462,495	104.0
11	東根市	415,648	98.3	…	…	415,648	98.3
12	尾花沢市	474,668	96.2	…	…	474,668	96.2
13	南陽市	487,890	106.4	…	…	487,890	106.4
	市　小計	456,682	101.9	…	…	456,682	101.9
14	中山町	441,626	102.9	…	…	441,626	102.9
15	山辺町	449,870	98.9	…	…	449,870	98.9
16	大江町	434,728	97.6	…	…	434,728	97.6
17	朝日町	435,446	105.6	…	…	435,446	105.6
18	西川町	480,763	94.8	…	…	480,763	94.8
19	河北町	475,081	104.7	…	…	475,081	104.7
20	大石田町	412,660	96.5	…	…	412,660	96.5
21	舟形町	419,397	95.4	…	…	419,397	95.4
22	大蔵村	484,017	90.4	…	…	484,017	90.4
27	最上町	472,597	99.5	…	…	472,597	99.5
28	高畠町	497,501	110.4	…	…	497,501	110.4
29	川西町	498,699	103.5	…	…	498,699	103.5
30	白鷹町	434,339	101.9	…	…	434,339	101.9
31	飯豊町	443,918	102.9	…	…	443,918	102.9
32	小国町	546,277	116.6	…	…	546,277	116.6
36	三川町	422,762	100.2	…	…	422,762	100.2
44	遊佐町	415,473	94.1	…	…	415,473	94.1
45	庄内町	431,191	105.5	…	…	431,191	105.5
46	最上地区	462,283	106.0	…	…	462,283	106.0
	町村　計	456,704	102.7	…	…	456,704	102.7
	市町村計	456,687	102.1	…	…	456,687	102.1
301	医師国保	258,084	90.4	－	－	258,084	90.4
302	歯科医師	209,575	95.8	－	－	209,575	95.8
303	建設国保	264,324	96.3	－	－	264,324	96.3
	組合　計	255,368	95.6	－	－	255,368	95.6
	県　総計	439,507	101.8	…	…	439,507	101.8

令和６年度　国民健康保険事業年報

編集・発行／山形県健康福祉部健康福祉企画課
〒990-8570 山形市松波二丁目８番１号
TEL　023-630-2272
FAX　023-630-2271

令和８年 10 月発行