

漁海況情報

第648号 (令和8年6月12日)

山形県水産技術振興センター

TEL0235(33)3150 FAX0235(33)0379

ホームページ: <https://www.pref.yamagata.jp/147020/sangyo/nourinsuisangyou/suisan/suisanshikenjou/gyokyoukaikyou>

- ・水産技術振興センター「最上丸」は5月28日、「月峯」は6月2日に沿岸の水温観測を実施しました。表層、50m層および200m層は「かなり高い」、100m層および300m層は「平年並み」、150m層は「やや高い」でした。
- ・5月地先水温は、鶴岡市加茂(水産技術振興センター)は「かなり高い」、鶴岡市三瀬(栽培漁業センター)は「平年並み」でした。
- ・海況予測システム(FRA-ROMS II)によると、6月下旬の海水温はやや高い～高い傾向にあると予測されています。
- ・沿岸スルメイカ漁による5月のスルメイカの水揚げはありませんでした。

地先平均水温(5月)

単位:°C

場所	水温	前年差	平年差	評価
水産技術振興センター(鶴岡市加茂港内)	17.2	+1.6	+1.6	かなり高い
栽培漁業センター(鶴岡市三瀬地先)	14.6	+0.8	+0.4	平年並み

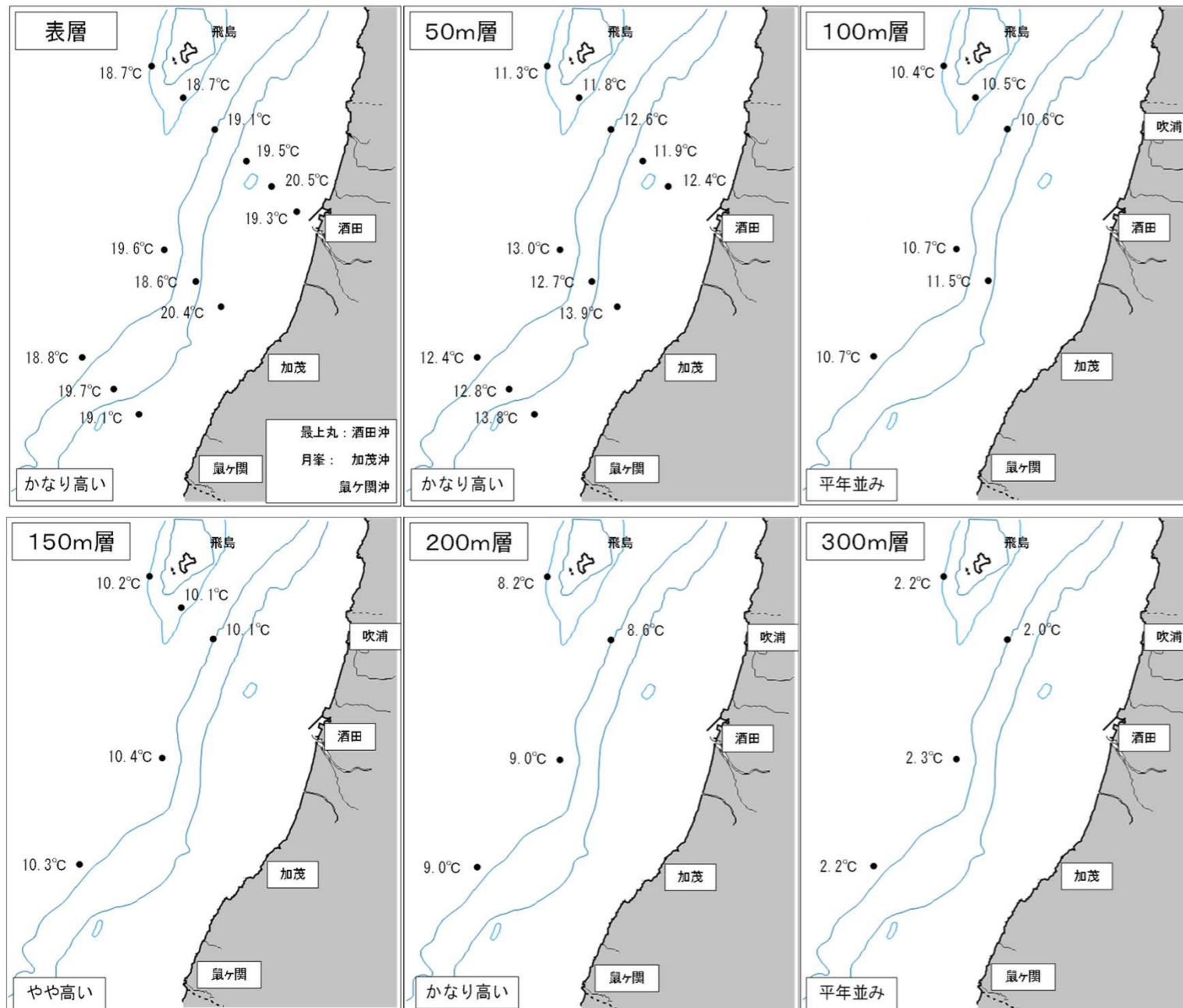
沿岸25海里定点各層別の平均水温

単位:°C

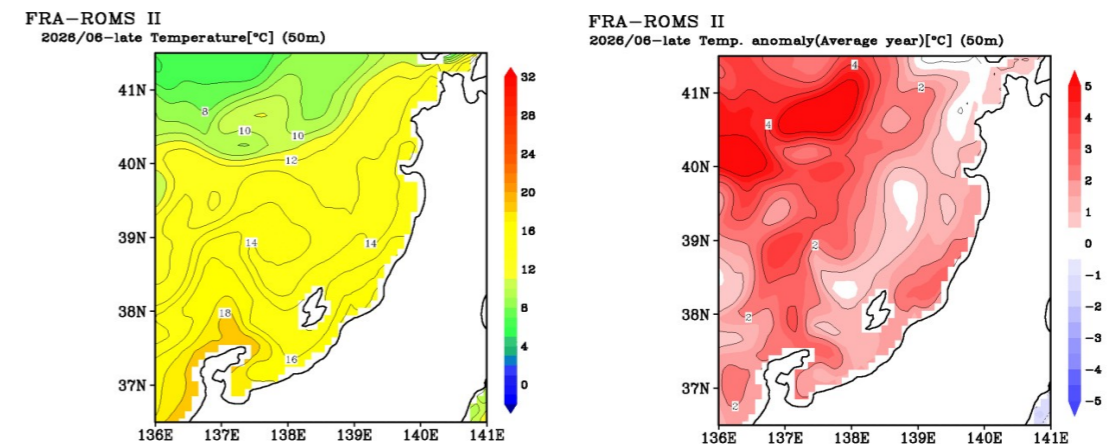
	表層	50m層	100m層	150m層	200m層	300m層
本年	19.4	12.6	10.7	10.2	8.7	2.2
前年差	+3.2	+0.9	±0.0	+0.7	+1.6	+0.3
平年差	+1.8	+0.9	+0.3	+0.7	+1.3	±0.0
評価	かなり高い	かなり高い	平年並み	やや高い	かなり高い	平年並み
(前月評価)	(平年並み)	(平年並み)	(平年並み)	(平年並み)	(平年並み)	(平年並み)

評価の表現: "平年並み"は約2年に1回, "やや"は約4年に1回, "かなり"は約10年に1回, "はなはだ"は約20年以上に1回の出現確率を表しています。

※平年=1991~2020年の観測結果の平均



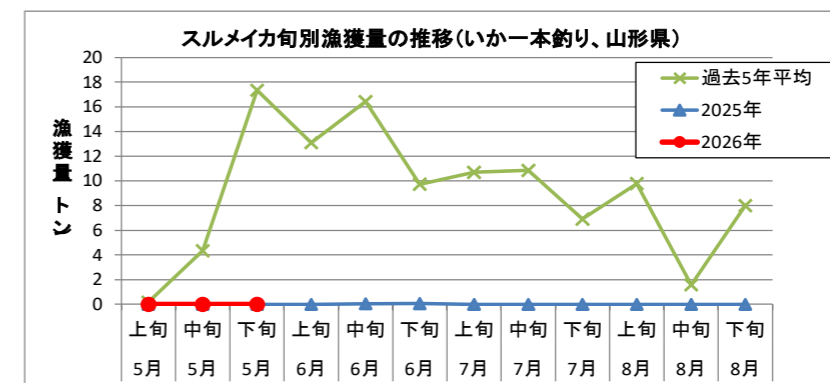
6月下旬の予測水温配置図と予測水温偏差について
(FRA-ROMS IIより)
本年6月下旬の水温はやや高い～高い傾向にあると予測されています。



(左: 2026年6月下旬の予測水温配置図、右: 予測水温偏差図※平年値からの差)

日本海スルメイカ漁況

- ・山形県の5月の沿岸スルメイカ漁業(いか一本釣り)の水揚げはありませんでした。
- ・漁業情報サービスセンターによると、6月5日現在のイカ釣り漁場は、吉岐・対馬沖、山口沖、山陰沖、能登半島沖、佐渡沖となっています。



5月の漁況

- 延べ操業隻数は1,340隻で前年比93%、総漁獲量は327トンで前年比87%でした。
- 底びき網漁業の漁獲量は86トンで前年を下回りました。フグ類は前年を上回り、ウマヅラハギ、ホッコクアカエビおよびスルメイカは前年並み、タイ類、ヒラメ、カレイ類、ハタハタ、ホッケ、アンコウ、マダラ、ニギスおよびタコ類は前年を下回りました。
- はえなわ漁業の漁獲量は33トンで前年を上回りました。タイ類、メバル類およびブリ類は前年を下回りました。
- 採貝藻漁業の漁獲量は15トンで前年を上回りました。アワビ、サザエ、ナマコ、イワガキ、ワカメおよびモズクは前年を上回り、アオサは前年を下回りました。
- 定置網漁業の漁獲量は122トンで前年並みでした。ウマヅラハギおよびフグ類は前年を上回り、タイ類、ヒラメおよびアジは前年並み、ブリ類およびサクラマスは前年を下回りました。
- その他の漁業では、さし網漁業のマガレイ、ヒラメ、メバル類(飛鳥)およびかご漁業のバイ類は前年を下回りました。

* 前年比は令和2年～令和6年までの平均値と比較した値です。
 * 前年比85%～115%は「前年並み」、前年比84%以下は「前年を下回る」、前年比116%以上は「前年を上回る」としました。
 * 小数点以下を四捨五入して表示しているため、合計が合わない場合があります。

全漁業支所別漁獲量

支所	吹浦	飛鳥	酒田	加茂	由良	豊浦	温海	念珠関	計	前年比	前年比
延べ操業隻数	122	138	215	95	196	116	76	382	1,340	97%	93%
総漁獲量	14,938	6,691	29,232	60,116	77,346	83,416	4,513	50,625	326,876	100%	87%
前年比	432%	134%	57%	80%	129%	120%	104%	87%	100%		
前年比	186%	145%	51%	79%	106%	115%	121%	63%	87%		

底びき網漁業

支所	吹浦	酒田	由良	豊浦	念珠関	計	前年比	前年比
延べ操業隻数	20	34	35	22	96	207	94%	76%
タイ類	140	2,294	291	234	196	3,154	29%	24%
ヒラメ	23	2	80	56	45	205	80%	47%
カレイ類	94	180	492	694	968	2,427	33%	22%
ハタハタ	2	9	2	87	680	779	100%	36%
ホッケ				56	56	10%	0%	
アンコウ	221		218	334	415	1,188	114%	47%
ウマヅラハギ	779	2,354	37	21	7	3,197	93%	91%
マダラ	42	300	5	295	1,136	1,779	25%	13%
ニギス			29	6,136	6,166	21%	63%	
フグ類	3,377	621	5,265	3,408	10,055	22,726	320%	519%
タコ類	20	81	32	93	393	619	52%	30%
紅エビ(ホッコクアカエビ)		5,890		4,012	9,902	125%	101%	
スルメイカ	3,732	129	5,464	2,036	13,256	24,617	883%	109%
その他	1,491	1,356	1,570	724	4,094	9,235		
計	9,920	13,215	13,484	7,980	41,450	86,049	82%	67%
前年比	3,672%	35%	91%	116%	92%	82%		
前年比	237%	45%	61%	79%	66%	67%		

はえなわ漁業

支所	吹浦	飛鳥	酒田	加茂	由良	豊浦	温海	念珠関	計	前年比	前年比
延べ操業隻数	3	21	28	4	50	23	11	25	165	121%	93%
タイ類		160				182	27	142	510	16%	6%
メバル類								22	22	124%	17%
ブリ類		7						11	19	42%	17%
フグ類											
その他	346	3,480	7,931	314	8,494	3,762	3,403	4,505	32,233		
計	346	3,647	7,931	314	8,494	3,943	3,430	4,680	32,783	149%	183%
前年比	16,452%	210%	204%	117%	267%	199%	106%	61%	149%		
前年比	173%	246%	537%	188%	354%	96%	120%	89%	183%		

採貝藻漁業

支所	吹浦	飛鳥	酒田	加茂	由良	豊浦	温海	念珠関	計	前年比	前年比
延べ操業隻数	73	72	38	22	71	21	53	210	560	116%	147%
アワビ	17		7	35	109	33	51	41	292	129%	131%
サザエ	130	2,199	75	441	1,015	293	658	3,506	8,317	107%	181%
ナマコ	1,422		1,406	32	103	10	30	90	3,093	117%	133%
イワガキ	917		366		508	87	177	36	2,091	109%	125%
ワカメ	80				425				505	106%	139%
モズク	57			5	79		31	95	266	205%	176%
アオサ	15				59			81	156	65%	73%
その他					5		2	25	32		
計	2,638	2,199	1,854	512	2,303	423	949	3,874	14,751	108%	153%
前年比	156%	13,491%	72%	74%	84%	70%	102%	89%	108%		
前年比	166%	5,406%	97%	120%	117%	91%	134%	153%	153%		

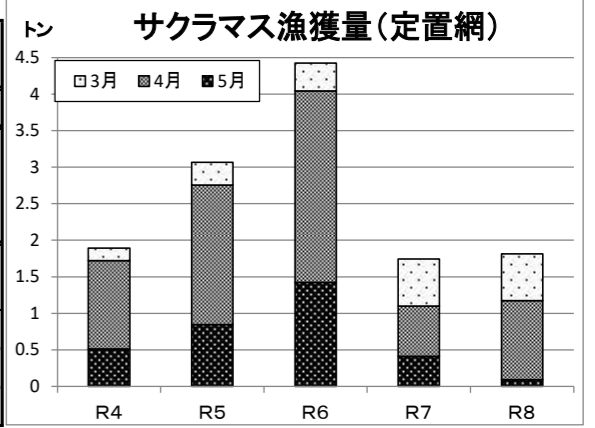
※採貝藻漁業の隻数と漁獲量は、その他の漁業のイワガキを加えた値です。

定置網漁業

支所	吹浦	加茂	由良	豊浦	総計	前年比	前年比
延べ操業隻数	1		21	21	43	74%	68%
タイ類			2,588	474	3,062	80%	111%
ヒラメ			2,399	959	3,358	80%	91%
ウマヅラハギ			6,203	2,953	9,156	156%	164%
ブリ類			12,775	22,057	34,832	76%	51%
アジ	8		9,705	14,492	24,204	70%	85%
フグ類			8,287	18,587	26,875	389%	409%
サクラマス			23	68	91	20%	12%
その他	33	-	10,096	10,465	20,594		
計	41	-	52,090	70,097	122,227	108%	97%
前年比	13%	-	135%	118%	108%		
前年比	34%	-	115%	125%	97%		

その他の漁業

漁業種類	さし網漁業		かご漁業	いか一本釣漁業	
延べ操業隻数	259		54	0	
総漁獲量(kg)	6,551		3,039		
前年比	53%		133%		
前年比	53%		71%		
対象魚種	口細(マガレイ)	ヒラメ	メバル類(飛鳥)	バイ類	スルメイカ
漁獲量(kg)	21	3,836	479	2,908	0
前年比	21%	46%	28%	133%	-
前年比	5%	63%	80%	69%	-



最上丸の調査予定
 (6月中旬～7月上旬)

- ・スルメイカの一斉調査を行います。
- ・海底耕耘調査を行います。

みなさま、調査への御理解・御協力
 よろしくお願ひします。

